

substrate AI ^{PI}

C/ María de Molina, 41 – Oficina nº 506
28006 Madrid

BME - GROWTH

Palacio de la Bolsa
Plaza de la Lealtad, 1
28014 Madrid

Madrid 31 de octubre de 2024

COMUNICACIÓN- OTRA INFORMACIÓN RELEVANTE - SUBSTRATE ARTIFICIAL INTELIGENCE, S.A.

Muy Sres. Nuestros,

En virtud de lo previsto en el artículo 17 del Reglamento (UE) nº 596/2014 sobre abuso de mercado y en el artículo 227 del texto refundido de la Ley del Mercado de Valores, aprobado por el Real Decreto Legislativo 4/2015, de 23 de octubre, y disposiciones concordantes, así como en la Circular 3/2020 de BME Growth de BME MTF Equity, ponemos en su conocimiento la siguiente información relativa a la sociedad **SUBSTRATE ARTIFICIAL INTELIGENCE, S.A.** (en adelante ("Substrate AI" o "la Sociedad" indistintamente).

- I. Informe de Revisión Limitada correspondiente a los Estados Financieros Intermedios Consolidados del periodo de seis meses finalizado el 30 de junio de 2024.
- II. Estados Financieros Intermedios Consolidados del periodo de seis meses finalizado el 30 de junio de 2024.
- III. Estados Financieros Intermedios Individuales del periodo de seis meses finalizado el 30 de junio de 2024.
- IV. Grado de cumplimiento de las previsiones del ejercicio 2024.

En cumplimiento de lo dispuesto en la Circular 3/2020 del segmento BME Growth de BME MTF Equity, se deja expresa constancia de que la información comunicada por la presente ha sido elaborada bajo la exclusiva responsabilidad de la Sociedad y sus administradores.

Quedamos a su disposición para cuantas aclaraciones consideren oportunas.

Atentamente,

Lorenzo Serratosa Gallardo
Presidente del Consejo de Administración

PI

I. Informe de Revisión Limitada correspondiente a los Estados Financieros Intermedios Consolidados del periodo de seis meses finalizado el 30 de junio de 2024.

PI

II. Estados Financieros Intermedios Consolidados del periodo de seis meses finalizado el 30 de junio de 2024.

Informe de Revisión Limitada

**SUBSTRATE ARTIFICIAL INTELIGENCE, S.A. Y SOCIEDADES
DEPENDIENTES**

**Estados Financieros Intermedios Condensados Consolidados
correspondientes al periodo de seis meses terminado el
30 de junio de 2024**



**Building a better
working world**

Ernst & Young, S.L.
C/ Raimundo Fernández Villaverde, 65
28003 Madrid

Tel: 902 365 456
Fax: 915 727 238
ey.com

INFORME DE REVISIÓN LIMITADA SOBRE ESTADOS FINANCIEROS INTERMEDIOS CONDENSADOS CONSOLIDADOS

A los accionistas de SUBSTRATE ARTIFICIAL INTELIGENCE, S.A., por encargo del Consejo de Administración

Introducción

Hemos realizado una revisión limitada de los estados financieros intermedios condensados consolidados (en adelante, los estados financieros consolidados intermedios) adjuntos de SUBSTRATE ARTIFICIAL INTELIGENCE, S.A. y sociedades dependientes, que comprenden el balance de situación al 30 de junio de 2024, la cuenta de pérdidas y ganancias, el estado de resultado global, el estado de cambios en el patrimonio neto, el estado de flujos de efectivo y las notas explicativas, todos ellos condensados y consolidados, correspondientes al periodo de seis meses terminado en dicha fecha. Los administradores son responsables de la elaboración de dichos estados financieros intermedios, de conformidad con los requerimientos establecidos en la Norma Internacional de Contabilidad (NIC) 34, Información Financiera Intermedia, adoptada por la Unión Europea, para la preparación de información financiera intermedia condensada y del control interno que consideren necesario para permitir la preparación de estados financieros intermedios libres de incorrección material, debida a fraude o error. Nuestra responsabilidad es expresar una conclusión sobre estos estados financieros intermedios basada en nuestra revisión limitada.

Alcance de la revisión

Hemos realizado nuestra revisión limitada de acuerdo con la Norma Internacional de Trabajos de Revisión 2410, "Revisión de Información Financiera Intermedia realizada por el Auditor Independiente de la Entidad". Una revisión limitada de estados financieros intermedios consiste en la realización de preguntas, principalmente al personal responsable de los asuntos financieros y contables, y en la aplicación de procedimientos analíticos y otros procedimientos de revisión. Una revisión limitada tiene un alcance sustancialmente menor que el de una auditoría realizada de acuerdo con la normativa reguladora de la auditoría de cuentas vigente en España y, por consiguiente, no nos permite asegurar que hayan llegado a nuestro conocimiento todos los asuntos importantes que pudieran haberse identificado en una auditoría. Por tanto, no expresamos una opinión de auditoría de cuentas sobre los estados financieros intermedios adjuntos.

Conclusión

Como resultado de nuestra revisión limitada, que en ningún momento puede ser entendida como una auditoría de cuentas, no ha llegado a nuestro conocimiento ningún asunto que nos haga concluir que los estados financieros intermedios condensados consolidados adjuntos del periodo de seis meses terminado el 30 de junio de 2024 no han sido preparados, en todos sus aspectos significativos, de acuerdo con los requerimientos establecidos en la Norma Internacional de Contabilidad (NIC) 34, Información Financiera Intermedia, adoptada por la Unión Europea, para la preparación de estados financieros intermedios condensados.

Otra información: Informe de gestión intermedio consolidado

El informe de gestión intermedio consolidado adjunto del período de seis meses terminado el 30 de junio de 2024 contiene las explicaciones que los administradores de la Sociedad dominante consideran oportunas sobre los hechos importantes acaecidos en este período y su incidencia en los estados financieros intermedios presentados, de los que no forma parte, así como sobre la información requerida conforme a lo previsto en el artículo 15 del Real Decreto 1362/2007. Hemos verificado que la información contable que contiene el citado informe de gestión concuerda con los estados financieros intermedios condensados consolidados del período de seis meses terminado el 30 de junio de 2024. Nuestro trabajo se limita a la verificación del informe de gestión intermedio consolidado con el alcance mencionado en este mismo párrafo y no incluye la revisión de información distinta de la obtenida a partir de los registros contables de SUBSTRATE ARTIFICIAL INTELIGENCE, S.A. y sociedades dependientes.

Párrafo de énfasis

Llamamos la atención al respecto de lo señalado en la nota 2.1 de las notas explicativas adjuntas, en la que se menciona que los citados estados financieros intermedios condensados consolidados adjuntos no incluyen toda la información que requerirían unos estados financieros completos preparados de acuerdo con las Normas Internacionales de Información Financiera adoptadas por la Unión Europea, por lo que los estados financieros intermedios condensados consolidados adjuntos deberán ser leídos junto con las cuentas anuales correspondientes al ejercicio terminado el 31 de diciembre de 2023. Esta cuestión no modifica nuestra conclusión.

Otras cuestiones

Este informe ha sido preparado a petición de SUBSTRATE ARTIFICIAL INTELIGENCE, S.A. exclusivamente en relación con la publicación del informe financiero semestral requerido por la Circular 3/2020 de Bolsas y Mercados Españoles Sistemas de Negociación, S.A. (BME Growth) sobre "Información a suministrar por empresas incorporadas a negociación en el segmento BME Growth de BME MTF Equity.

INSTITUTO DE CENSORES
JURADOS DE CUENTAS
DE ESPAÑA

ERNST & YOUNG, S.L.

ERNST & YOUNG, S.L.

2024 Núm. 01/24/21078

SELLO CORPORATIVO: 30,00 EUR

Sello distintivo de otras actuaciones



María Florencia Krauss Padoani

30 de octubre de 2024

**SUBSTRATE ARTIFICIAL INTELIGENCE, S.A.
Y SOCIEDADES DEPENDIENTES**

Balance de situación intermedio condensado consolidado correspondiente al
periodo de seis meses finalizado el 30 de junio de 2024
(Expresados en euros)

ACTIVO	Notas	30.06.2024	31.12.2023 (reexpresado)
ACTIVO NO CORRIENTE		38.365.886	35.542.054
Activo intangible		33.966.561	31.795.511
Fondo de Comercio	4 y 5	20.501.079	20.813.502
Otro inmovilizado intangible	5	13.465.482	10.982.009
Inmovilizado material	6	384.263	235.379
Terrenos y construcciones		2.658	3.888
Instalaciones técnicas y otro Propiedad, Planta y Equipo		331.605	231.491
Inmovilizado en curso y anticipos		50.000	0
Derecho de uso		546.656	551.384
Participaciones en empresas asociadas		251.657	151.000
Instrumentos de patrimonio	7.1	250.996	151.000
Otros activos financieros		661	-
Activos financieros no corrientes	7.1	1.226.760	840.073
Instrumentos de patrimonio		31.488	120
Créditos a terceros		555.284	221.289
Otros activos financieros		639.988	618.664
Activos por impuesto diferido	10	1.989.991	1.968.707
ACTIVO CORRIENTE		9.663.081	9.716.646
Existencias		2.190.586	783.787
Comerciales	12.2	1.848.599	781.287
Anticipos a proveedores		341.987	2.500
Deudores comerciales y otras cuentas a cobrar		3.561.100	4.357.235
Clientes por ventas y prestaciones de servicios	7.1	2.872.321	4.270.196
Deudores varios	7.1	4.234	7.188
Personal	7.1	2.424	4.400
Activos por impuesto corriente	10	85	1.594
Otros créditos con Administraciones públicas	10	682.035	73.857
Activos financieros corrientes	7.1	1.600.947	27.415
Créditos a empresas		1.553.581	12.111
Otros activos financieros		47.366	15.304
Periodificaciones a corto plazo		75.371	32.959
Efectivo y otros activos líquidos equivalentes		2.235.076	4.515.250
Tesorería		2.204.682	4.515.250
Otros activos líquidos equivalentes		30.394	-
TOTAL ACTIVO		48.028.967	45.258.700

**SUBSTRATE ARTIFICIAL INTELIGENCE, S.A.
Y SOCIEDADES DEPENDIENTES**

Balance de situación intermedio condensado consolidado correspondiente al
periodo de seis meses finalizado el 30 de junio de 2024
(Expresados en euros)

PATRIMONIO NETO Y PASIVO	Notas	30.06.2024	31.12.2023 (reexpresado)
PATRIMONIO NETO		29.432.807	23.753.061
FONDOS PROPIOS	9	31.558.489	25.710.791
Capital		10.199.814	7.335.246
Prima de emisión		50.554.980	45.159.547
Reservas		(5.094.726)	(1.426.843)
Legal y estatutaria		600	600
Otras reservas		(5.095.326)	(1.427.443)
Acciones y participaciones propias de la sociedad dominante		(2.279.950)	(1.837.416)
Resultados negativos de ejercicios anteriores		(23.446.979)	(16.469.079)
Resultado del ejercicio atribuible a la Sociedad Dominante		17.683	(8.835.376)
Otros Instrumentos de patrimonio		1.607.666	1.784.712
SOCIOS EXTERNOS		1.344.803	931.477
DIFERENCIAS DE CONVERSIÓN		(3.470.485)	(2.889.207)
PASIVO NO CORRIENTE		5.952.609	8.361.125
Provisiones a largo plazo	7.3	552	4.782
Deudas a largo plazo	7.2	3.503.182	6.000.228
Deudas con entidades de crédito		444.092	483.732
Deudas con características especiales		2.359.483	2.359.483
Otros pasivos financieros		247.067	2.700.572
Pasivo por arrendamiento		452.540	456.441
Pasivos por impuesto diferido	10	1.762.629	1.803.861
Ingresos a distribuir en varios ejercicios	14	686.246	552.254
PASIVO CORRIENTE		12.643.552	13.144.514
Provisiones a corto plazo	7.3	202.036	264.407
Deudas a corto plazo	7.2	7.633.746	7.022.205
Deudas con entidades de crédito		1.408.201	173.950
Pasivo por arrendamiento		156.465	116.000
Otros pasivos financieros		6.069.080	6.732.255
Deudas con empresas asociadas y joint ventures	7.2	9.300	9.300
Acreedores comerciales y otras cuentas a pagar		4.742.803	5.848.602
Proveedores	7.2	1.885.765	2.616.530
Acreedores varios	7.2	121.317	706.247
Personal (remuneraciones pendientes de pago)	7.2	216.055	119.681
Pasivos por impuesto corriente	10	535.214	53.914
Otras deudas con las Administraciones Públicas	10	1.908.181	2.252.751
Anticipos de clientes	7.2	76.272	99.479
Periodificaciones a corto plazo		55.666	-
TOTAL PATRIMONIO NETO Y PASIVO		48.028.967	45.258.700

**SUBSTRATE ARTIFICIAL INTELIGENCE, S.A.
Y SOCIEDADES DEPENDIENTES**

Cuenta de resultados intermedia condensada consolidada correspondiente al
periodo de seis meses finalizado el 30 de junio de 2024
(Expresados en euros)

	Notas	30.06.2024	30.06.2023 (reexpresado)
OPERACIONES CONTINUADAS			
Importe neto de la cifra de negocios	12.1	6.892.973	1.797.510
Ventas		2.621.187	858.559
Prestaciones de servicios		4.271.786	938.951
Aprovisionamientos	12.2	(2.426.938)	(451.146)
Consumo de mercaderías		(1.424.845)	(424.511)
Consumo de materias primas y otras materias consumibles		(34.752)	(8.475)
Trabajos realizados por otras empresas		(967.341)	(18.159)
Otros ingresos de explotación		2.542.036	738.645
Ingresos accesorios y otros de gestión corriente		4.386	2.186
Otros ingresos de explotación		2.537.650	736.459
Gastos de personal	12.2	(2.498.964)	(1.520.338)
Sueldos, salarios y asimilados		(2.065.449)	(1.250.431)
Cargas sociales		(433.514)	(269.908)
Otros gastos de explotación		(2.812.913)	(1.300.425)
Servicios exteriores	12.2	(2.834.509)	(1.352.777)
Tributos		(41.898)	(11.709)
Pérdidas, deterioro y variación de provisiones por operaciones comerciales		63.631	64.121
Otros gastos de gestión corrientes		(138)	(59)
Amortización del inmovilizado	5 y 6	(920.908)	(258.438)
Imputación de subvenciones de inmovilizado	13	17.042	17.042
Excesos de provisiones		(3.426)	-
Deterioro y resultado por enajenaciones de inmovilizado		(216.551)	-
Deterioros y pérdidas		(216.551)	-
Otros resultados		(23.490)	(49.952)
RESULTADO DE LAS OPERACIONES		548.862	(1.027.102)
Ingresos financieros		205.108	253
Participaciones en instrumentos de patrimonio		28.567	-
De valores negociables y otros instrumentos financieros		176.541	253
Gastos financieros		(536.698)	(485.692)
Por deudas con terceros		(536.698)	(485.692)
Variación de valor razonable en instrumentos financieros		-	-
Por deudas con terceros		-	-
Diferencias de cambio		428.904	(39.896)
Deterioro y resultado por enajenaciones de instrumentos financieros		(139)	(9)
RESULTADO FINANCIERO		97.175	(525.344)
Posicion Neta economía hiperinflacionaria	3.1	166.844	-
RESULTADO ANTES DE IMPUESTOS		812.881	(1.552.446)
Impuesto sobre beneficios		(439.802)	(85.966)
RESULTADO DEL EJERCICIO PROCEDENTE DE OPERACIONES CONTINUADAS		373.078	(1.638.412)
RESULTADO DEL EJERCICIO		373.078	(1.638.412)
Resultado atribuible a la sociedad dominante		17.683	(1.715.465)
Resultado atribuido a socios externos		355.395	77.053

**SUBSTRATE ARTIFICIAL INTELIGENCE, S.A.
Y SOCIEDADES DEPENDIENTES**

Estado del resultado integral intermedio condensado consolidado correspondiente al
periodo de seis meses finalizado el 30 de junio de 2024
(expresado en euros)

Estado del resultado integral intermedio condensado consolidado correspondiente al
periodo de seis meses finalizado el 30 de junio de 2024 (expresado en euros):

	Notas	30.06.2024	30.06.2023 (reexpresado)
Resultado CONSOLIDADO DEL EJERCICIO		373.078	-
Diferencias de conversión		(581.279)	-
Efecto impositivo		-	-
Total ingresos y gastos imputados directamente en el patrimonio neto		(581.279)	-
Total transferencias a la cuenta de pérdidas y ganancias		(208.201)	-
TOTAL INGRESOS Y GASTOS CONSOLIDADOS RECONOCIDOS		(208.201)	-
Total de ingresos y gastos atribuidos a la sociedad dominante		(563.596)	-
Total de ingresos y gastos atribuidos a socios externos		355.395	-

**SUBSTRATE ARTIFICIAL INTELIGENCE, S.A.
Y SOCIEDADES DEPENDIENTES**

Estado de Cambios en el Patrimonio Neto intermedio consolidado correspondiente al periodo de seis meses finalizado el 30 de junio del 2024 (Expresados en euros)

Estado de Cambios en el Patrimonio Neto intermedio consolidado correspondiente al periodo de seis meses finalizado el 30 de junio del 2024 (expresado en euros):

	Capital escriturado	Prima de emisión	Reservas	Acciones y participaciones propias	Otros instrumentos de patrimonio	Resultados de ejercicios anteriores	Resultado del ejercicio atribuido a la sociedad dominante	Diferencias de conversión	Socios externos	TOTAL
Saldo ajustado inicio del ejercicio 2023	2.451.023	34.548.124	(1.357.012)	(1.116.289)	350.668	(1.643.405)	(15.081.519)	-	-	18.234.440
Total ingresos y gastos reconocidos	-	-	-	-	-	-	(8.732.037)	(2.888.698)	266.767	(11.353.988)
Ampliaciones de capital (nota 11)	2.838.676	7.512.825	-	-	-	-	-	-	267.180	10.618.681
Otras variaciones del patrimonio neto	-	-	(586.969)	-	-	(14.514.550)	15.081.519	-	-	-
Conversión de pasivos financieros en patrimonio neto (nota 11)	2.045.547	3.098.598	-	-	434.044	-	-	-	-	5.578.189
Otras operaciones (nota 16)	-	-	-	-	1.000.000	-	-	-	-	1.000.000
Operaciones con acciones propias (netas) (nota 11)	-	-	(98.355)	(721.127)	-	-	-	-	-	(759.482)
Otros movimientos	-	-	535.493	-	-	(311.124)	-	-	319.051	543.420
Saldo final del año 2023	7.335.246	45.159.547	(1.426.843)	(1.837.416)	1.784.712	(16.469.079)	(8.732.037)	(2.888.698)	935.848	23.861.280
Reexpresión ejercicio 2023 (nota 4.2)	-	-	-	-	-	-	(103.339)	(509)	(4.371)	-
Saldo al 31.12.2023 (reexpresado)	7.335.246	45.159.547	(1.426.843)	(1.837.416)	1.784.712	(16.469.079)	(8.835.376)	(2.889.207)	931.478	23.753.064
Total ingresos y gastos reconocidos	-	-	-	-	-	-	17.683	(581.278)	355.395	(208.200)
Ampliaciones de capital (nota 11)	400.000	1.600.000,00	-	-	-	-	-	-	-	2.000.000
Otras variaciones del patrimonio neto	-	-	(1.953.499)	-	-	(6.881.877)	8.835.376	-	-	0
Conversión de pasivos financieros en patrimonio neto (nota 11)	2.464.588	3.535.433	-	-	82.954	-	-	-	-	6.082.995
Otras operaciones (nota 16)	-	260.000	-	-	(260.000)	-	-	-	-	-
Operaciones con acciones propias (netas) (nota 11)	-	-	-	(442.534)	-	-	-	-	-	(442.534)
Otros movimientos	-	-	(1.714.384)	-	-	(96.023)	-	-	57.930	(1.752.477)
Saldo al 30/06/2024	10.199.814	50.554.980	(5.094.726)	(2.279.950)	1.607.666	(23.446.979)	17.683	(3.470.485)	1.344.803	29.432.807

**SUBSTRATE ARTIFICIAL INTELIGENCE, S.A.
Y SOCIEDADES DEPENDIENTES**

Estado de flujos de efectivo intermedio condensado consolidado correspondiente al periodo de seis meses finalizado el 30 de junio de 2024 (Expresados en euros)

Estado de flujos de efectivo intermedio condensado consolidado correspondiente al periodo de seis meses finalizado el 30 de junio de 2024 (expresado en euros):

ESTADO DE FLUJOS DE EFECTIVO	NOTAS	30.06.2024 (6 meses)	30.06.2023 (6 meses reexpresado)
A) FLUJOS DE EFECTIVO DE LAS ACTIVIDADES DE EXPLOTACIÓN			
1. Resultado del ejercicio antes de impuestos		812.881	(1.552.446)
2. Ajustes del resultado:		859.823	650.196
a) Amortización del Inmovilizado (+)	5-6	920.908	258.438
b) Correcciones valorativas por deterioro (+/-)		216.551	(64.121)
c) Variación de provisiones (+/-)		3.426	2.876
d) Imputación de subvenciones		(17.042)	(17.042)
f) Resultado por bajas y enajenaciones de instrumentos financieros (+/-)		139	-
g) Ingresos financieros (-)		(205.108)	(253)
h) Gastos financieros (+)		536.698	485.692
i) Diferencias de cambio (+/-)		(428.904)	39.896
j) Variación del valor razonable en instrumentos financieros (+/-)		-	9
k) Otros ingresos y gastos (-/+)		(166.844)	(55.299)
3. Cambios en el capital corriente:		(1.758.876)	(805.486)
a) Existencias (+/-) (*)		(1.406.799)	(57.822)
b) Deudores y otras cuentas a cobrar (+/-) (*)	7.1	796.135	(822.890)
c) Otros activos corrientes (+/-)		(42.412)	-
d) Acreedores y otras cuentas a pagar (+/-) (*)	7.2	(1.105.799)	62.345
e) Otros pasivos corrientes (+/-)		-	(57.840)
f) Otros activos y pasivos no corrientes (+/-)		-	12.882
4. Otros flujos de efectivo de las actividades de explotación		(323.706)	(110.095)
a) Pagos de intereses (-)		(284.393)	(110.095)
d) Cobros (pagos) por impuesto sobre beneficios (+/-)		(17.994)	-
e) Otros cobros y pagos (-/+)		(21.319)	-
5. Flujos de efectivo generado de las actividades de explotación		(409.878)	(1.817.830)
B) FLUJOS DE EFECTIVO DE LAS ACTIVIDADES DE INVERSIÓN			
6. Pagos por inversiones (-)		(2.925.978)	(660.686)
b) Inmovilizado intangible	5	(2.664.109)	(597.408)
c) Inmovilizado material	6	(261.869)	(40.678)
e) Otros activos financieros	7.1	-	(22.600)
7. Cobros por desinversiones (+)		-	8.400
e) Otros activos financieros		-	8.400
8. Flujos de efectivo de las actividades de inversión		(2.925.978)	(652.286)
C) FLUJOS DE EFECTIVO DE LAS ACTIVIDADES DE FINANCIACIÓN			
9. Cobros y pagos por instrumentos de patrimonio		(517.484)	2.417.971
a) Emisión de instrumentos de patrimonio (+)	10	-	3.150.000
c) Adquisición de instrumentos de patrimonio propio (-)		(517.484)	(738.029)
Otras aportaciones de socios		-	6.000
10. Cobros y pagos por instrumentos de pasivo financiero		1.573.166	(535.267)
a) Emisión:		3.176.002	-
2. Deudas con entidades de crédito (+)		1.176.002	-
4. Otras deudas (+)		2.000.000	-
b) Devolución y amortización de:		(1.602.836)	(535.267)
2. Deudas con entidades de crédito (-)		(36.569)	(38.433)
4. Otras deudas (-)		(1.566.267)	(496.834)
12. Flujos de efectivo de las actividades de financiación		1.055.682	1.882.704
D) Efecto de las variaciones de los tipos de cambio		-	-
E) AUMENTO/DISMINUCIÓN NETA DEL EFECTIVO O EQUIVALENTES		(2.280.174)	(587.412)
Efectivo o equivalentes al comienzo del ejercicio (*)		4.515.250	1.623.483
Efectivo o equivalentes al final del ejercicio		2.235.076	1.036.071

SUBSTRATE ARTIFICIAL INTELIGENCE, S.A. Y SOCIEDADES DEPENDIENTES

Notas explicativas a los Estados financieros intermedios consolidados condensados correspondientes al período de seis meses terminado el 30 de junio de 2024 (Expresados en euros)

Notas explicativas a los Estados financieros intermedios consolidados condensados correspondientes al período de seis meses terminado el 30 de junio de 2024 (Expresados en euros).

1. Constitución del Grupo y actividad

1.1. Actividad

Substrate Artificial Inteligence, S.A., en adelante “Sociedad Dominante”, fue constituida como sociedad limitada, por un periodo de tiempo indefinido el 9 de diciembre de 2010, con la denominación “Kau Finanzas, S.L.”, siendo su domicilio social actual, en Calle María de Molina nº41 Oficina 503, Madrid.

La sociedad se encuentra inscrita en el Registro Mercantil de Madrid, Tomo 43321, Libro 0, Folio 89, Hoja M-765355.

La Sociedad dominante, mediante escritura pública, cambió su denominación social inicial, con fecha 23 de marzo de 2018, adquiriendo el nombre de Zona Value, S.L. En escritura de fecha 20 de julio de 2021 cambió su forma jurídica a sociedad anónima, y en escritura de fecha 28 de julio de 2021, cambió su denominación social a Substrate Artificial Inteligence, S.A.

En mayo de 2022, la Sociedad dominante incorporó a cotización en el segmento de negociación BME Growth el 100% de las acciones de la Sociedad. Esta incorporación al mercado le otorga valiosas herramientas para obtener la financiación necesaria en base a su plan de crecimiento.

Substrate Artificial Inteligence, S.A. y Sociedades dependientes (en adelante, el “Grupo” o “Grupo Substrate AI), tienen como objeto social:

- La prestación de servicios de la sociedad de la información destinados a proveer herramientas del conocimiento en el área financiera y demás relacionadas con ésta, con el fin de facilitar el acceso a terceros interesados en adquirir cultura financiera e instrumentos que permitan interpretar dicha información a través de la modalidad de aprendizaje denominada e-learning.
- Adquisición, tenencia y administración gestión de títulos acciones
- Adquisición, tenencia, comercialización, arriendo y explotación de todo tipo de inmuebles rústicos o urbanos
- Elaboración de informes de inversión y análisis financieros.
- Servicios de mediación financiera
- Actividades de programación informática, Diseño de estructuras y el contenido, escritura del código informático para implantar programa para sistemas, aplicaciones informáticas, bases de datos y páginas web.
- Personalización de programas informáticos, incluyendo configuración y modificación de programas existentes.
- Comercialización y servicio postventa de maquinaria de diagnóstico por imagen animal y humana (radiología, resonancias y tomografía computarizada).
- Servicios de recursos humanos.
- Creación y desarrollo de sistemas de inteligencia artificial de última generación y su aplicación en diversos sectores

SUBSTRATE ARTIFICIAL INTELIGENCE, S.A. Y SOCIEDADES DEPENDIENTES

Notas explicativas a los Estados financieros intermedios consolidados condensados correspondientes al período de seis meses terminado el 30 de junio de 2024 (Expresados en euros)

La actividad principal del Grupo Substrate consiste en la creación y desarrollo de sistemas de inteligencia artificial de última generación y su aplicación en diversos sectores, tales como energía, ganadería, salud, recursos humanos y finanzas, entre otros. El Grupo ha desarrollado una tecnología propia que permite abordar los problemas a los que se enfrentan las empresas en la digitalización y racionalización de procesos. Esta actividad está avalada por el estudio "Integrated Multi-Task Agent Architecture with Affect-Like Guided Behavior", realizado por colaboradores externos del Grupo, presentado en la Biologically Inspired Cognitive Architectures y por las patentes en curso de desarrollo y registro.

El ámbito geográfico operativo del Grupo Substrate se extiende a países como Reino Unido, Estados Unidos, varios países de Latinoamérica y la Unión Europea.

Los presentes estados financieros se presentan en euros ya que esta es la moneda funcional y de presentación de la Sociedad dominante.

2. Bases de presentación de los estados financieros intermedios consolidados condensados y principios de consolidación

2.1. Imagen fiel y marco normativo de referencia

Los estados financieros intermedios consolidados condensados se han formulado a partir de los registros contables de Substrate Artificial Intelligence, S.A. y Sociedades Dependientes. Los presentes estados financieros intermedios consolidados se han presentado de acuerdo a la Normativa Internacional de Contabilidad (NIC) 34 sobre Información Financiera Intermedia. El Grupo formula sus cuentas anuales consolidadas conforme a las Normas Internacionales de Información Financiera adoptadas por la Unión Europea (NIIF-UE).

Los presentes estados financieros intermedios consolidados condensados correspondientes al periodo de 6 meses finalizado el 30 de junio de 2024 no incluyen toda la información y desgloses adicionales requeridos en unas cuentas anuales consolidadas y, para su correcta interpretación, deben ser leídos junto con las cuentas anuales consolidadas del Grupo Substrate correspondientes al ejercicio 2023 que se encuentran disponibles en la web de Substrate (www.substrate.ai). Estos estados financieros intermedios consolidados condensados han sido formulados por el Consejo de Administración de la Sociedad Dominante en su reunión del 29 de octubre de 2024, al objeto de presentar la imagen fiel de la situación financiera y de los resultados del mismo periodo de seis meses y cumplir con el requerimiento establecido por el BME Growth.

Debido a la actividad de las sociedades integradas en el Grupo, las operaciones realizadas por el Grupo no están sujetas a una estacionalidad o componente cíclico relevante. El reconocimiento de los ingresos procedentes de los contratos con clientes depende, fundamentalmente, del cumplimiento de las obligaciones de desempeño contenidas en los mismos.

2.2. Principios contables no obligatorios aplicados

Los principios y criterios contables aplicados para la elaboración de estos estados financieros consolidados condensados son los que se resumen en la Nota 3 de la memoria consolidada. Todos los principios contables obligatorios con incidencia en el patrimonio consolidado, la

SUBSTRATE ARTIFICIAL INTELIGENCE, S.A. Y SOCIEDADES DEPENDIENTES

Notas explicativas a los Estados financieros intermedios consolidados condensados correspondientes al período de seis meses terminado el 30 de junio de 2024 (Expresados en euros)

situación financiera y los resultados consolidados se han aplicado en la elaboración de estos estados financieros consolidados condensados.

2.3. Aspectos críticos de valoración y estimación de la incertidumbre

La información contenida en estos estados financieros consolidados condensados es responsabilidad de los administradores de la Sociedad dominante.

En la elaboración de los presentes estados financieros consolidados condensados se han utilizado estimaciones realizadas por los administradores de la Sociedad dominante para valorar algunos de los activos, pasivos, ingresos, gastos y compromisos que figuran registrados en ellas. Básicamente estas estimaciones se refieren a:

- La vida útil de los activos intangibles y materiales.
- Valor recuperable del fondo de comercio de consolidación y otros intangibles.

El órgano de administración ha realizado estas estimaciones en función de la mejor información disponible al cierre del primer semestre del ejercicio 2024, siendo posible que acontecimientos que puedan tener lugar en el futuro obliguen a modificarlas (al alza o a la baja) en próximos ejercicios. Dado el carácter predictivo de cualquier estimación basada en expectativas futuras en el actual entorno económico y por la actividad desarrollada por el Grupo, se podrían poner de manifiesto diferencias entre los resultados proyectados y los reales.

Principio de empresa en funcionamiento

Los administradores de la sociedad Dominante han formulado estos estados financieros intermedios consolidados condensados, asumiendo la continuidad de la actividad del Grupo haciendo constar que el resultado al 30 de junio de 2023 ha sido positivo en 373.078 euros (resultado negativo de 1.638.412 euros al 30 de junio de 2023) valores característicos de cualquier startup. El fondo de maniobra al 30 de junio de 2024 ha sido negativo por importe de 2.980.473 euros (3.427.868 euros negativos al 31 de diciembre de 2023), no obstante la compañía tiene liquidez suficiente para atender sus pagos que se describen en el siguiente párrafo. El Plan Estratégico elaborado por el Grupo hasta el ejercicio 2028, se basa en la efectiva aplicación de los sistemas de inteligencia artificial desarrollados por el Grupo.

A 30 de junio de 2024 el Grupo tiene un acuerdo de financiación de hasta 20.000.000 euros con el fondo ABO (ver nota 7), un acuerdo de financiación con la empresa INDICO INVESTMENTS de hasta 2.000.000 euros y un último acuerdo de financiación con la empresa UNITED GENERAL por importe de 2.000.000 euros (ver nota 15).

En base a todo lo anterior, los Administradores de la Sociedad dominante elaboraron los estados financieros consolidados condensados bajo el principio de empresa en funcionamiento.

2.4. Comparación de la información

Los presentes estados financieros intermedios consolidados condensados y notas explicativas a los mismos se refieren al periodo de seis meses finalizado el 30 de junio de 2024 (en adelante, "el periodo de seis meses finalizado el 30 de junio de 2024" o "el primer semestre de 2024"). Por su parte, la información relativa al ejercicio anual terminado el 31 de diciembre de 2023 reexpresado (Nota 4.2) (en adelante, "el ejercicio 2023") así como la información referida al periodo de seis meses finalizado el 30 de junio de 2023 (en adelante, "el periodo de seis meses

SUBSTRATE ARTIFICIAL INTELIGENCE, S.A. Y SOCIEDADES DEPENDIENTES

Notas explicativas a los Estados financieros intermedios consolidados condensados correspondientes al período de seis meses terminado el 30 de junio de 2024 (Expresados en euros)

finalizado el 30 de junio de 2023” o “el primer semestre de 2023”) se incluye, única y exclusivamente, a efectos comparativos con la información al 30 de junio de 2024 y se presenta de conformidad a NIIF-UE.

Durante el primer semestre de 2024 la Dirección ha completado las combinaciones de negocios de YAMRO HOLDING LIMITED (GRUPO IFIT SOLUTIONS), PSVET DAIRYQUALITY, S.L., DIAGXIMAG S.L. y BINIT, SRL y DELTANOVA S.A. (como subgrupo SUGEN AI LTD), todas ellas integradas por primera vez en 2023, véase Nota 4 de las cuentas anuales consolidadas del ejercicio 2023. Como consecuencia de los hechos y circunstancias que se han puesto de manifiesto con posterioridad al 31 de diciembre de 2023 y habiendo finalizado el proceso de asignación del precio, el Grupo ha ajustado el valor de los activos netos identificables adquiridos en la combinación de negocio del GRUPO IFIT SOLUTIONS, de la sociedad PSVET DAIRYQUALITY, S.L. y del grupo DELTANOVA, modificando el valor del fondo de comercio de consolidación, lo cual se ha realizado, tal y como establece NIIF 3, de forma retrospectiva, al encontrarse dentro del periodo de 1 año desde la valoración inicial de la combinación de negocios (véase nota 4.2). Por su parte, no se han puesto de manifiesto diferencias en los valores de la combinación de negocios DIAGXIMAG S.L. ni del resto de sociedades pertenecientes a SUBGEN AI LTD.

Durante el ejercicio 2023 la sociedad decidió preparar sus estados financieros consolidados de acuerdo con las NIIF, realizando sus primeros estados financieros consolidados al 31 de diciembre de 2023. Los estados financieros consolidados intermedios al 30 de junio de 2024 se presentaron conforme al Plan General de Contabilidad (PGC) aprobado en el Real Decreto 1514/3007. Es por eso que la cuenta de pérdidas y ganancias consolidada intermedia al 30 de junio de 2023 y el estado de flujos de efectivos consolidado a dicha fecha se han reexpresado aplicando NIIF, para su comparación. Ver los principales impactos desglosados en la nota 3.16 de los estados financieros consolidados al 31 de diciembre de 2023.

2.5. Corrección de errores

En la elaboración de los estados financieros intermedios consolidados condensados y las notas explicativas adjuntas no se ha detectado ningún error significativo que haya supuesto la reexpresión de los importes incluidos en las cuentas anuales consolidadas correspondientes al ejercicio 2023.

2.6. Perímetro de consolidación

Al elaborar los estados financieros consolidados condensados, el Grupo ha agregado los estados financieros de la dominante y sus dependientes, agregando las partidas que representen activos, pasivos, patrimonio, ingresos y gastos de contenido similar. Para que los estados financieros consolidados condensados presenten información financiera del Grupo se ha eliminado el importe en libros de la inversión de la sociedad dominante en cada una de las dependientes, además de haber sido eliminados en su totalidad los saldos, transacciones, ingresos y gastos intragrupo.

**SUBSTRATE ARTIFICIAL INTELIGENCE, S.A.
Y SOCIEDADES DEPENDIENTES**

Notas explicativas a los Estados financieros intermedios consolidados condensados correspondientes al período de seis meses terminado el 30 de junio de 2024 (Expresados en euros)

Las sociedades dependientes incluidas en el perímetro de consolidación son las siguientes:

Sociedad	Domicilio social	Porcentaje de participación directo	Porcentaje de participación efectivo	Actividad
ZONA VALUE GLOBAL, S.L	Valencia/ España	100,00%	100,00%	Adquisición, tenencia y administración gestión de títulos y arrendamiento de inmuebles
KAU MARKET EAF, S.L	Valencia/ España	-	100,00%	Elaboración de informes inversión y análisis financieros
AIREN AI FOR RENEWABLE ENERGY, S.L	Valencia/ España	90,00%	90,00%	Actividades de programación informática
BOALVET AI, S.L	Sevilla/ España	78,76%	78,76%	Actividades de programación informática
PSVET DAIRYQUALITY, S.L	Boqueixón/ España	-	78,76%	Consulta y clínica veterinaria, formación para el sector ganadero
SUBSTRATE AI USA, INC	Colorado/ USA	100%	100%	Negocios, actividades o funciones diversas de desarrollo tecnológico e IA
AI SAIVERS LLC	Miami/ USA	-	100%	Actividades diversas relacionadas con la IA
CUARTA DIMENSION MÉDICA, S.L	Valencia/ España	65,12%	65,12%	Comercialización y servicio postventa de maquinaria de diagnóstico por imagen
DIAXIMAG, S.L	Gijón/ España	-	65,12%	Negocios, actividades o funciones diversas, entre ellos venta de equipos de diagnóstico por imagen
SAVE THE PLANET, S.L.U	Valencia/ España	100,00%	100,00%	Negocios, actividades o funciones diversas relacionados con la eficiencia energética
YAMRO HOLDING LIMITED (*)	Londres/ UK	100%	100%	Prestación de servicios de selección de personal
SUBGEN AI, LTD (**)	Londres/ UK	100%	-	Desarrollo de software

(*) Esta Sociedad es cabecera de un subgrupo formado por las siguientes Sociedades con similar actividad:

Sociedad	País	Porcentaje efectivo
IFIT Solutions LTD UK (Incluye Establecimiento permanente España)	UK	100,00%
CRIFIT Solutions SLR (costa rica)	Costa rica	100,00%
IFIT Solutions LLC (EEUU)	EEUU	100,00%
IFIT Solutions SRLCV (Mexico)	México	99,50%
FLEEBE AI, S.L.	España	100%

(**) Esta Sociedad es cabecera de un subgrupo formado por las siguientes Sociedades con similar actividad:

**SUBSTRATE ARTIFICIAL INTELIGENCE, S.A.
Y SOCIEDADES DEPENDIENTES**

Notas explicativas a los Estados financieros intermedios consolidados condensados correspondientes al período de seis meses terminado el 30 de junio de 2024 (Expresados en euros)

Sociedad	País	Porcentaje efectivo
SUBSTRATE AI SPAIN SL	España	100%
BINIT SRL	Argentina	91,00%
DELTANOVA SA	Uruguay	91,00%
BINIT Brasil Holding LTDA	Brasil	91,00%
DELTANOVA Tech SL	España	91,00%

3. Principios contables y criterios de valoración

3.1. Bases de consolidación

Los estados financieros consolidados condensados comprenden los estados financieros de la Sociedad dominante y sus sociedades dependientes al 30 de junio de 2024. Se consideran sociedades dependientes aquellas sobre las que la Sociedad, ejerce control. El Grupo tiene control sobre una subsidiaria si, y solo si, el Grupo tiene a la vez:

- Poder a través de los derechos existentes que le dan la facultad de dirigir las actividades relevantes de la dependiente
- Exposición, o derechos sobre los rendimientos variables derivados de su involucración
- Puede influir en dichos rendimientos mediante el ejercicio de su poder sobre la dependiente

Las sociedades dependientes se han consolidado mediante la aplicación del método de integración global desde la fecha de adquisición, siendo ésta la fecha en la que el Grupo adquiere el control, y se siguen consolidando hasta la fecha en que cesa dicho control.

El resultado de una sociedad dependiente, así como de otros resultados en el patrimonio neto, se atribuye a los socios externos, incluso si supone registrar un saldo deudor con los mismos. Un cambio en el porcentaje de participación en una sociedad dependiente, que no implique una pérdida del control, se refleja como una transacción de patrimonio.

Las partidas del balance de situación y de la cuenta de pérdidas y ganancias de las sociedades incluidas en los estados financieros intermedios consolidados condensados y cuya moneda funcional es diferente de la moneda de presentación, se convierten a euros aplicando el método de tipo de cambio de cierre según el cual la conversión implica:

- Todos los bienes, derechos y obligaciones se convierten utilizando el tipo de cambio vigente en la fecha de cierre de los estados financieros consolidados condensados.
- Las partidas de la cuenta de pérdidas y ganancias se convierten utilizando el tipo de cambio medio, siempre que dicha media sea una aproximación razonable del efecto acumulativo de los tipos existentes en las fechas de las transacciones, excepto para la sociedad presente en Argentina cuya economía se declaró hiperinflacionaria y por tanto

SUBSTRATE ARTIFICIAL INTELIGENCE, S.A. Y SOCIEDADES DEPENDIENTES

Notas explicativas a los Estados financieros intermedios consolidados condensados correspondientes al período de seis meses terminado el 30 de junio de 2024 (Expresados en euros)

de acuerdo con la NIC 29 su estado de resultado integral consolidado se ha convertido aplicando el tipo de cambio de cierre del ejercicio.

La diferencia entre el importe del patrimonio neto de las sociedades extranjeras, incluido el saldo de la cuenta de pérdidas y ganancias conforme al apartado anterior, convertidos al tipo de cambio histórico y la situación patrimonial neta que resulte de la conversión de los bienes, derechos y obligaciones conforme al apartado primero anterior, se registra, con el signo negativo o positivo que le corresponda, en el Patrimonio Neto del Balance de Situación Consolidado Condensado en la partida de diferencias de conversión.

En el ejercicio 2018 Argentina fue declarada economía hiperinflacionaria debido, entre otras causas, a que la tasa de inflación acumulada de su economía superó el 100% en un periodo continuado de 3 años. Como consecuencia de lo anterior y de la adquisición en 2023 de la sociedad argentina Binit Srl (véase Nota 4) el Grupo aplica la NIC 29 a los estados financieros de esta sociedad, es decir, los estados financieros que estaban a valores históricos se han reexpresado a valores corrientes, aplicando el índice general de precios correspondiente y se han convertido a la moneda de presentación del Grupo, considerando el tipo de cambio de cierre del euro con el peso argentino.

Para la reexpresión de los estados financieros a valores corrientes se ha utilizado el índice general de precios de general aceptación en Argentina. En relación a la conversión a moneda de presentación, se ha aplicado un tipo de cambio de cierre de 970,899 pesos argentinos por Euro.

El impacto por los seis meses del período al 30 de junio de 2024 del ajuste de hiperinflación en el activo, patrimonio neto y cuenta de resultados es de 608.338.332 (menor activo), 464.632.411 (menor patrimonio) y 18.956.202 (más ingresos) pesos argentinos, respectivamente (626.572, 478,559 y 19.524 euros, respectivamente).

No existen otras sociedades en el perímetro de consolidación del Grupo, con excepción de las mencionadas anteriormente, que hayan tenido la consideración de economías hiperinflacionarias.

3.2. Criterios empleados en transacciones entre partes vinculadas

Con carácter general, las operaciones entre empresas del grupo se contabilizan en el momento inicial por su valor razonable. En su caso, si el precio acordado difiere de su valor razonable, la diferencia se registra atendiendo a la realidad económica de la operación. La valoración posterior se realiza conforme con lo previsto en las correspondientes normas.

Todos los saldos deudores y acreedores y transacciones entre sociedades del Grupo, así como los resultados aún no realizados con terceros han sido eliminados en el proceso de consolidación.

SUBSTRATE ARTIFICIAL INTELIGENCE, S.A. Y SOCIEDADES DEPENDIENTES

Notas explicativas a los Estados financieros intermedios consolidados condensados correspondientes al período de seis meses terminado el 30 de junio de 2024 (Expresados en euros)

3.3. Políticas contables

Las políticas contables utilizadas en la preparación de estos estados financieros consolidados condensados intermedios son las mismas que las aplicadas en las cuentas anuales consolidadas del ejercicio anual terminado el 31 de diciembre de 2023, ya que ninguna de las normas, interpretaciones o modificaciones que son aplicables por primera vez en este ejercicio ha tenido impacto en las políticas contables del Grupo.

El Grupo tiene la intención de adoptar las normas, interpretaciones y modificaciones a las normas emitidas por el IASB, que no son de aplicación obligatoria en la Unión Europea, cuando entren en vigor, si le son aplicables. Aunque el Grupo está actualmente analizando su impacto, en función de los análisis realizados hasta la fecha, el Grupo estima que su aplicación inicial no tendrá un impacto significativo sobre sus cuentas anuales consolidadas ni estados financieros consolidados condensados intermedios.

4. Combinaciones de negocios

4.1 ADQUISICIONES

Adquisiciones al 31 de diciembre de 2023

Grupo IFIT

Con fecha 31 de julio de 2023, la Sociedad matriz del Grupo, Substrate Artificial Intelligence, S.A. adquirió la totalidad de las acciones de la Sociedad domiciliada en Londres, Reino Unido, denominada Yamro Holding Limited. Dicha sociedad es la cabecera de un grupo de sociedades (Grupo IFIT) con presencia en Reino Unido, Estados Unidos, España, México y Costa Rica cuya actividad consiste, fundamentalmente, en:

- Prestación de servicios de selección de personal, principalmente con un perfil técnico para trabajos de consultoría y
- Prestación de servicios de subcontratación de manera que el Grupo IFIT contrata personal con perfil básicamente técnico y lo pone a disposición de sus clientes de manera temporal.

Dichos servicios son prestados mayoritariamente a clientes en USA y el Reino Unido.

El coste de la combinación de negocios ha sido de 4.602.573 dólares estadounidenses (US \$), registrado al tipo de cambio del día de la transacción por 4.175.427 euros, que debe ser satisfecho del siguiente modo:

- 290.573 US \$ mediante la emisión de acciones de la clase A (con derecho a voto) del comprador, Substrate Artificial Intelligence S.A. y
- 4.312.000 US \$ mediante la emisión de acciones de la clase A y B (sin derecho a voto) en la proporción que determine el comprador.

Las acciones compradas de Yamro Holding Limited equivalen a 100 acciones ordinarias a £1 cada una, que representan la totalidad del capital social de la compañía. Las acciones compradas tienen las siguientes garantías:

**SUBSTRATE ARTIFICIAL INTELIGENCE, S.A.
Y SOCIEDADES DEPENDIENTES**

Notas explicativas a los Estados financieros intermedios consolidados condensados correspondientes al período de seis meses terminado el 30 de junio de 2024 (Expresados en euros)

Si la suma total recibida por el vendedor YARO INVESTMENT HOLDING LTD es menor a 4.312.000 US \$, el vendedor podrá:

- Optar por recuperar una porción de las acciones vendidas (las 100 acciones ordinarias de Yamro Holding Limited) para cubrir el valor faltante; o
- Demandar un pago inmediato a Substrate Artificial Intelligence, S.A. de contado de la cantidad faltante

El Grupo IFIT adquirido por Substrate se encontraba compuesto por las siguientes sociedades:

Sociedad Matriz

- Yamro Holding Limited (ubicada en Inglaterra)

Subsidiarias

- IFIT Solutions Limited (ubicada en Inglaterra) (poseída en un 100% por la matriz)
- CRIFIT Solutions (ubicada en Costa Rica) (poseída en un 100% por la matriz)
- IFIT Solutions SRL de CV (ubicada en México) (poseída en un 99,5% por la matriz)
- IFIT Solutions LLC (ubicada en EEUU) (poseída en un 100% por CRIFIT Solutions)
- IFIT Solutions LTD (Spain) (establecimiento permanente de Ifit Solutions LTD ubicado en España) (poseída en un 100% IFIT Solutions Ltd)

El perímetro de transacción del Grupo IFIT incluye: IFIT Solutions LLC, IFIT Solutions LTD y su establecimiento permanente en España, IFIT Solutions S.R.L.C.V. y CRIFIT Solutions SRL. El grupo IFIT no prepara estados financieros consolidados para el perímetro de transacción.

Para el propósito de la combinación de negocios, la gerencia del Grupo preparó un balance y un estado de resultados consolidados en dólares estadounidenses, agregando los estados financieros individuales del perímetro de transacción y eliminando los balances y transacciones Inter compañía. Los estados financieros individuales son reportados en su moneda local, por lo que la gerencia los convirtió en el estado de resultado a la tasa media de cada ejercicio fiscal y el balance a la tasa de cierre.

De acuerdo con la NIIF 3 a 31 de diciembre de 2023 la sociedad dominante utilizo a posibilidad de realizar una contabilidad provisional durante un año desde la fecha de adquisición para las adquisiciones producidas durante dicho ejercicio.

Como consecuencia de ello la sociedad dominante ha registrado los activos y pasivos adquiridos a la fecha de adquisición del Grupo IFIT. A continuación, se presenta la contabilidad provisional realizada y la contabilidad definitiva:

**SUBSTRATE ARTIFICIAL INTELIGENCE, S.A.
Y SOCIEDADES DEPENDIENTES**

Notas explicativas a los Estados financieros intermedios consolidados condensados
correspondientes al período de seis meses terminado el 30 de junio de 2024 (Expresados en euros)

	Contab. Provisional Valor razonable registrado en la adquisición (EEUU dólares) 31/07/2023	1 Ajuste Contb Definitiva (EEUU dólares) 31/07/2023	2 Ajuste Contb Definitiva (EEUU dólares) 31/07/2023	Contab. Definitiva Valor razonable registrado en la adquisición (EEUU dólares) 31/07/2023	Contab. Definitiva Valor razonable registrado en la adquisición (Eur) 31/07/2023
ACTIVOS					
Activos No Corrientes:	5.973	-	2.644.179	2.650.152	2.404.856
Inmovilizado material	4.196	-	-	4.196	3.808
Inmovilizado intangible	-	-	2.644.179	2.644.179	2.399.436
Inversiones financieras a largo plazo	1.777	-	-	1.777	1.613
Activos Corrientes:	1.570.392	(385.814)	-	1.184.578	1.074.935
Deudores comerciales y otras cuentas a cobrar	666.963	(481.388)	-	185.575	168.398
Inversiones financieras a corto plazo	7.911	(7.911)	-	-	-
Efectivo y otros activos líquidos equivalentes	895.518	103.486	-	999.003	906.537
TOTAL ACTIVOS	1.576.365	(385.814)	2.644.179	3.834.730	3.479.791
PASIVOS					
Pasivos No Corrientes:	20.386	-	661.045	681.431	618.358
Pasivos Corrientes:	257.213	195.134	-	452.347	411.478
Provisiones a corto plazo	-	-	-	-	-
Deudas a corto plazo a empresas del grupo	39.686	-	-	39.686	36.012
Acreedores comerciales y otras cuentas a pagar	217.528	195.134	-	412.661	375.465
TOTAL PASIVOS	277.599	195.134	661.045	1.133.778	1.029.836
Total valor razonable de activos netos identificables	1.298.766	(580.947)	1.983.134	2.700.952	2.449.956
Socios externos al valor razonable	-	-	-	-	-
Fondo de comercio derivado de la adquisición	3.303.807	580.946,89	(1.983.134)	1.901.621	1.725.471
Contraprestación transferida	4.602.573	-	-	4.602.573	4.175.427

En la tabla anterior se muestran los ajustes realizados para registrar la contabilidad definitiva de esta combinación de negocio: El primero de los ajustes se corresponde con el valor definitivo dado a los activos corrientes a la fecha de adquisición. Por otro lado, la sociedad dominante ha estimado que de acuerdo a la NIIF 3 existe un activo intangible que ha denominado cartera de clientes cuyo valor a la fecha de adquisición se ha estimado en 2.644.178,65 USD (2.399.436,16 euros) y que se amortizará en los próximos 12 años. El impacto fiscal del valor de este intangible a la fecha de adquisición asciende a 661.044,66 USD (599.859,04 euros).

Como consecuencia de estos ajustes, el fondo de comercio de consolidación que surge por la adquisición del Grupo IFIT ha ascendido finalmente a 1.901.620,23 USD (1.725.471,48 euros).

Finalmente, el importe neto de la cifra de negocios y el resultado imputable a la combinación desde la fecha de adquisición hasta el 31 de diciembre de 2023 ascendió a 2.005 y 259 miles de euros (4.811 y 621 miles euros si hubiera sido adquirida desde el 1 de enero de 2023).

PSVET DAIRYQUALITY

Con fecha 2 de agosto de 2023, la sociedad del Grupo Boalvet AI, S.L. Unipersonal adquirió la totalidad de las acciones de la Sociedad española PSVET DAIRYQUALITY, S.L., cuyo objeto social es la consulta y clínica veterinaria, la formación para el sector alimentario y ganadero, los servicios de higiene alimentaria, el comercio de medicamentos de uso animal y el asesoramiento en material de calidad y seguridad alimentaria.

El coste de la combinación de negocios ha sido de 1.250.000 euros, que debe ser satisfecho del siguiente modo:

- 250.000 euros se abonan mediante entrega de acciones de Boalvet AI, S.L. Unipersonal que suponen el 12,5% del capital de dicha Sociedad.
- 750.000 euros generan un crédito a compensar en acciones mediante una ampliación de capital de la Sociedad Matriz Substrate Artificial Inteligence, S.A.
- Los 250.000 euros restantes se abonarán a los 18 meses desde la firma del contrato, condicionado a alcanzar la media de facturación anual (270.000 euros) durante los doce meses posteriores a la compraventa y que, por tanto, podrán verse minorados por la facturación real durante dicho periodo si esta fuera inferior a la media, por la aplicación del ratio de 5 veces la facturación real de esos doce meses.

**SUBSTRATE ARTIFICIAL INTELIGENCE, S.A.
Y SOCIEDADES DEPENDIENTES**

Notas explicativas a los Estados financieros intermedios consolidados condensados correspondientes al período de seis meses terminado el 30 de junio de 2024 (Expresados en euros)

De acuerdo con la NIIF 3 a 31 de diciembre de 2023 la sociedad dominante utilizó a posibilidad de realizar una contabilidad provisional durante un año desde la fecha de adquisición para las adquisiciones producidas durante dicho ejercicio.

Como consecuencia de ello la sociedad dominante ha registrado los activos y pasivos adquiridos a la fecha de adquisición de PSVET. A continuación, se presenta la contabilidad provisional realizada y la contabilidad definitiva:

	<u>Contab. Provisional</u>		<u>Contab. Definitiva</u>
	Valor razonable registrado en la adquisición (Euros) 2/8/2023	Ajuste Contb Definitiva (Euros) 2/8/2023	Valor razonable registrado en la adquisición (Euros) 2/8/2023
ACTIVOS			
Activos No Corrientes:	95.194,36	582.016,29	677.210,65
Inmovilizado material	73.231,65		73.231,65
Inmovilizado intangible	20.547,52	582.016,29	602.563,81
Inversiones financieras a largo plazo	1.415,19		1.415,19
Activos por impuesto diferido	-		-
Activos Corrientes:	222.372,78	-	222.372,78
Deudores comerciales y otras cuentas a cobrar	131.376,72		131.376,72
Inversiones financieras a corto plazo	-		-
Efectivo y otros activos líquidos equivalentes	90.996,06		90.996,06
TOTAL ACTIVOS	317.567,14	582.016,29	899.583,43
PASIVOS			
Pasivos No Corrientes:	253.478,00	145.504,07	398.982,07
Pasivos Corrientes:	49.594,05	-	49.594,05
Provisiones a corto plazo	-		-
Deudas a corto plazo	-		-
Acreedores comerciales y otras cuentas a pagar	49.594,05		49.594,05
TOTAL PASIVOS	303.072,05	145.504,07	448.576,12
Total valor razonable de activos netos identificables adquiridos	14.495,09	436.512,22	451.007,31
Socios externos al valor razonable	-		-
Fondo de comercio derivado de la adquisición	1.235.504,91	436.512,22	798.992,69
Contraprestación transferida	1.250.000,00		1.250.000,00

La sociedad dominante ha estimado que de acuerdo a la NIIF 3 existe por un lado un mayor valor razonable de las aplicaciones informáticas de PSVET en un importe de 395.105,29 euros que se amortiza en 3 años y por otro lado un activo intangible que ha denominado cartera de clientes cuyo valor a la fecha de adquisición se ha estimado en 187.001 euros y que se amortizará en los próximos 10 años. El impacto fiscal del valor de estos intangibles a la fecha de adquisición asciende a 145.504,07 euros.

Como consecuencia de estos ajustes, el fondo de comercio de consolidación que surge por la adquisición del PSVET ha ascendido finalmente a 798.992,69 euros.

El importe neto de la cifra de negocios y el resultado imputable a la combinación desde la fecha de adquisición hasta el 31 de diciembre de 2023 ha ascendido a 285 y 47 miles de euros (683 y 112 miles euros si hubiera sido adquirida desde el 1 de enero de 2023).

DIAGXIMAG

Con fecha 10 de mayo de 2023 Substrate AI SL ha adquirido el 100% de las participaciones sociales de Diagximag, S.L. por importe de 3.300 euros.

SUBSTRATE ARTIFICIAL INTELIGENCE, S.A.
Y SOCIEDADES DEPENDIENTES

Notas explicativas a los Estados financieros intermedios consolidados condensados correspondientes al período de seis meses terminado el 30 de junio de 2024 (Expresados en euros)

Los Servicios de Diagximag son la adquisición y venta, así como la intermediación en la compra venta de equipos hospitalarios.

El coste de la combinación de negocios asciende a 3.300 euros siendo los activos netos adquiridos iguales a dicho importe.

Unidad Productiva Equipos Hospitalarios

El 1 de agosto de 2023, el Grupo, a través de la filial Diaximag, S.L. mencionada anteriormente, adquirió una Unidad Productiva denominada Equipos Hospitalarios dedicada a la distribución, comercialización, reparación, alquiler de equipamiento y diagnóstico por imagen (Especialización Ecográfica), integrada por una serie de elementos de naturaleza material e inmaterial.

El coste de la combinación de negocios se compone de lo siguiente:

- Una parte fija por importe de 2.600.000 euros, de los que 600.000 se abonan mediante entrega de acciones de Cuarta Dimensión Médica equivalentes al 8% del capital de esta Sociedad, y el resto genera un crédito que se compensa en acciones mediante una ampliación de capital de la Sociedad Matriz Substrate Artificial Inteligence, S.A; y
- Una parte variable que será el resultado de multiplicar por cinco el beneficio neto que resulte del acuerdo de Master-Dealer con Samsung, incluido en la Unidad Productiva, durante su primer año de vigencia, y que puede ser minorada en un escalado de distintas cantidades si el importe neto de la cifra de negocios de la Unidad Productiva adquirida no alcanza el millón de euros en el ejercicio 2024.

En definitiva, el coste de la combinación de negocios asciende a 2.687.500 euros, siendo el valor de los activos integrados correspondiente a los inventarios del negocio de 487.875 euros, generándose un Fondo de comercio de 2.199.625 euros.

El importe neto de la cifra de negocios y el resultado imputable a la combinación desde la fecha de adquisición hasta el 31 de diciembre de 2023 ha ascendido a 697 y 51 miles de euros (1.672 y 121 miles euros si hubiera sido adquirida desde el 1 de enero de 2023).

El 31 de octubre de 2023 el Grupo adquirió el 70% de las participaciones en Binit Srl y de Deltanova, S.A.

El Subgrupo incluye 5 entidades legales ubicadas en diferentes países: Binit Holding (Deltanova, S.A), Binit S.R.L (Argentina), Binit Brasil Holding, Ltda. (Brazil) (sociedad a la que pertenece CIBIT Tecnología Ltda) y Deltanova Tech, S.L. (España)).

Los servicios de Binit Srl y del subgrupo Deltanova SA son:

- Servicios de consultoría y desarrollo de software a medida, prestados tanto a empresas privadas como a entidades gubernamentales.
- Su actividad principal se lleva a cabo mediante el uso de IGNITE, un código de desarrollo de alta calidad, para crear las plataformas y el software que ofrecen a sus clientes.

**SUBSTRATE ARTIFICIAL INTELIGENCE, S.A.
Y SOCIEDADES DEPENDIENTES**

Notas explicativas a los Estados financieros intermedios consolidados condensados correspondientes al período de seis meses terminado el 30 de junio de 2024 (Expresados en euros)

- CIBIT es la única empresa del grupo BINIT con una actividad diferente. CIBIT presta servicios a empresas del sector de la producción de proteína animal, ofreciendo una plataforma de gestión personalizada para optimizar esta producción de proteína

El perímetro de transacción del Grupo BINIT incluye: BINIT SRL y Deltanova SA que a su vez es sociedad holding de BINIT Brasil Holding Ltda (sociedad que a su vez tiene una participación en CIBIT Tecnología Ltda) y Deltanova Tech, S.L.. Este grupo de empresas no prepara estados financieros consolidados para el perímetro de transacción, si bien si se han preparado unos estados financieros consolidados del grupo Deltanova SA. a 31/10/2023 en dolares estadounidenses, agregando los estados financieros individuales del perímetro de transacción y tomando en consideración los porcentajes de participación en cada sociedad (100% en todas excepto en CIBIT Brazil, 32,66%).

La contraprestación pagada fue de 5.400.000 € por el 70% de las acciones de BINIT, S.R.L (Argentina), equivalentes a 1.998.864 miles de pesos argentinos a la fecha de adquisición y de 600.000 € por el 70% de las acciones de Deltanova, S.A. (Uruguay) equivalentes a 637.200 usd a la fecha de adquisición, totalizando 6.000.000 €.

De acuerdo con la NIIF 3 a 31 de diciembre de 2023 la sociedad dominante utilizo a posibilidad de realizar una contabilidad provisional durante un año desde la fecha de adquisición para las adquisiciones producidas durante dicho ejercicio. Como consecuencia de la evaluación final que se ha realizado, no se han modificado los valores contabilizados inicialmente para Binit SRL.

El valor razonable de los activos y pasivos identificables de Binit SRL en la fecha de adquisición fue:

	Valor razonable registrado en la adquisición (miles de Pesos) 31/10/2023	Valor razonable registrado en la adquisición (miles de Euros) 31/10/2023
ACTIVOS		
Activos No Corrientes:	497.019,00	1.342,72
Inmovilizado material	9.545,00	25,79
Inmovilizado intangible	486.146,00	1.313,34
Inversiones financieras a largo plazo	1.328,00	3,59
Activos Corrientes:	87.818,00	237,25
Deudores comerciales y otras cuentas a cobrar	36.000,00	97,26
Inversiones financieras a corto plazo	13.891,00	37,53
Efectivo y otros activos líquidos equivalentes	37.927,00	102,46
TOTAL ACTIVOS	584.837,00	1.579,95
PASIVOS		
Pasivos No Corrientes:	201,00	0,54
Pasivos Corrientes:	311.504,00	841,54

**SUBSTRATE ARTIFICIAL INTELIGENCE, S.A.
Y SOCIEDADES DEPENDIENTES**

Notas explicativas a los Estados financieros intermedios consolidados condensados correspondientes al período de seis meses terminado el 30 de junio de 2024 (Expresados en euros)

Provisiones a corto plazo		
Deudas a corto plazo	212.606,00	574,36
Acreedores comerciales y otras cuentas a pagar	98.898,00	267,18
TOTAL PASIVOS	311.705,00	842,08
Total valor razonable de activos netos identificables adquiridos (70%)	191.192,40	516,51
Socios externos al valor razonable		
Fondo de comercio derivado de la adquisición	1.807.671,60	4.883,49
Contraprestación transferida	1.998.864,00	5.400,00

El importe neto de la cifra de negocios y el resultado imputable a la combinación desde la fecha de adquisición hasta el 31 de diciembre de 2023 ascendió a 436 y 218 miles de euros (1.047 y 524 miles euros si hubiera sido adquirida desde el 1 de enero de 2023).

Por su parte tras la evaluación definitiva, los valores razonables de los activos y pasivos identificables del Grupo Deltanova SA en la fecha de adquisición la diferencia con la contabilidad provisional que se realizó a 31.12.2023 son:

	<u>Contab. Provisional</u> Valor razonable registrado en la adquisición (EEUU dólares) 31/10/2023	Ajuste Contb Definitiva (EEUU dólares) 31/10/2023	<u>Contab. Definitiva</u> Valor razonable registrado en la adquisición (EEUU dólares) 31/10/2023	<u>Contab. Definitiva</u> Valor razonable registrado en la adquisición (Eur) 31/10/2023
ACTIVOS				
Activos No Corrientes:	5.185,00	37.216,00	42.401,00	39.925,61
Inmovilizado material	4.537,00		4.537,00	4.272,13
Inmovilizado intangible		37.216,00	37.216,00	35.043,31
Inversiones financieras a largo plazo	648,00		648,00	610,17
Activos por impuesto diferido			-	-
Activos Corrientes:	344.739,00	-	344.739,00	324.612,99
Deudores comerciales y otras cuentas a cobrar	216.031,00		216.031,00	203.419,02
Inversiones financieras a corto plazo			-	-
Efectivo y otros activos líquidos equivalentes	128.708,00		128.708,00	121.193,97
TOTAL ACTIVOS	349.924,00	37.216,00	387.140,00	364.538,60
PASIVOS				
Pasivos No Corrientes:	-	9.304,00	9.304,00	8.760,83
Pasivos Corrientes:	21.258,00	-	21.258,00	20.016,95
Provisiones a corto plazo			-	-
Deudas a corto plazo			-	-
Acreedores comerciales y otras cuentas a pagar	21.258,00		21.258,00	20.016,95
TOTAL PASIVOS	21.258,00	9.304,00	30.562,00	28.777,78
Total valor razonable de activos netos identificables adquiridos	328.666,00	27.912,00	356.578,00	335.760,82
% ADQUIRIDO (70%)	230.066,20	19.538,40	249.604,60	235.032,57
Socios externos al valor razonable				
Fondo de comercio derivado de la adquisición	407.133,80	19.538,40	387.595,40	364.967,43
Contraprestación transferida	637.200,00		637.200,00	600.000,00

La sociedad dominante ha estimado que de acuerdo a la NIIF 3 existe un activo intangible que ha denominado cartera de clientes cuyo valor a la fecha de adquisición se ha estimado en 37.217 USD (35.043,31 euros) y que se amortizará en los próximos 10 años. El impacto fiscal del valor de este intangibles a la fecha de adquisición asciende a 9.304 USD (8.760,83 eur).

Como consecuencia de estos ajustes, el fondo de comercio de consolidación que surge por la adquisición del Deltanova, SA ha ascendido finalmente a 387.595,40 USD (364.967,43 euros.)

**SUBSTRATE ARTIFICIAL INTELIGENCE, S.A.
Y SOCIEDADES DEPENDIENTES**

Notas explicativas a los Estados financieros intermedios consolidados condensados correspondientes al período de seis meses terminado el 30 de junio de 2024 (Expresados en euros)

El importe neto de la cifra de negocios y el resultado imputable a la combinación desde la fecha de adquisición hasta el 31 de diciembre de 2023 ha ascendido a 1.465 y 386 miles de euros (3.515 y 926 miles euros si hubiera sido adquirida desde el 1 de enero de 2023).

SUBGEN AI, LTD

Posteriormente, con fecha 29 de diciembre de 2023, la Sociedad ha constituido la sociedad Subgen AI, LTD con sede en Avebury Boulevard nº 100, Milton Keynes (Reino Unido), sociedad a la que con fecha 30 de diciembre de 2023 y 8 de marzo de 2024, Substrate AI SA ha traspasado las participantes que tenía en Binit SRL, Deltanova SA (y su subgrupo) y Substrate AI Spain, S.L., formando el Subgrupo SUBGEN AI.

Estas transacciones no tienen impacto en los estados financieros consolidados.

4.2 CONTABILIDAD DEFINITIVA COMBINACIÓN DE NEGOCIOS

A cierre del ejercicio 2023 la sociedad dominante no había finalizado el proceso de valoración de los activos y pasivos adquiridos en las combinaciones de negocio de 2023 mencionadas anteriormente, por lo que los valores informados fueron provisionales.

Tal y como se ha descrito anteriormente en cada una de las adquisiciones, a 30 de junio de 2024 ha concluido el ejercicio de valoración de los activos y pasivos adquiridos durante el ejercicio 2023, registrando sus valores definitivos con el siguiente impacto sobre los estados financieros de 31 de diciembre 2023 que ha sido explicado anteriormente:

ACTIVO		31.12.2023	Grupo Ifit	PsVet	Deltanova	31.12.2023 reexpresado
ACTIVO NO CORRIENTE		34.393.169	1.050.567	82.883	15.435	35.542.054
ACTIVO CORRIENTE		10.066.749	(350.103)	0	0	9.716.646
TOTAL ACTIVO		44.459.918	700.463	82.883	15.435	45.258.700
PATRIMONIO NETO Y PASIVO		31.12.2023	Grupo Ifit	PsVet	Deltanova	- 31.12.2023
PATRIMONIO NETO		23.861.280	(116.925)	(101.109)	6.475	23.753.061
FONDOS PROPIOS	12	25.814.130	(58.452)	(44.548)	(340)	25.710.791
<i>Resultado del ejercicio atribuible a la Sociedad Dominante</i>		<i>(8.732.037)</i>	<i>(58.452)</i>	<i>(44.548)</i>	<i>(340)</i>	<i>(8.835.376)</i>
SOCIOS EXTERNOS	5	935.848	0	(12.014)	7.643	931.477
DIFERENCIAS DE CONVERSIÓN		(2.888.698)	(21)	0	(488)	(2.889.207)
PASIVO NO CORRIENTE		7.632.195	580.865	139.445	8.620	8.361.125
PASIVO CORRIENTE		12.966.443	178.071	0	0	13.144.514
TOTAL PATRIMONIO NETO Y PASIVO		44.459.918	642.011	38.336	15.095	45.258.700

Por tanto, la sociedad dominante ha presentado como cifras comparativas las resultantes de estas modificaciones.

5. Activo Intangible

La composición y el movimiento habido en las cuentas incluidas en el activo intangible han sido los siguientes a 30 de junio de 2024 y del ejercicio 2023:

Ejercicio 2023:

**SUBSTRATE ARTIFICIAL INTELIGENCE, S.A.
Y SOCIEDADES DEPENDIENTES**

Notas explicativas a los Estados financieros intermedios consolidados condensados
correspondientes al período de seis meses terminado el 30 de junio de 2024 (Expresados en euros)

(Euros)	31/12/2022	Adiciones	Combinac. Negocio	Diferencias de conversión	Retiros	31/12/2023 (reexpresado)
Coste						
Investigación	-	-	-	-	-	-
Desarrollo	1.937.211	240.953	1.927.201	(261.567)	(80.000)	3.763.798
Concesiones Administrativas	-	-	-	-	-	-
Propiedad Industrial	163.263	-	-	-	-	163.263
Fondo de Comercio	30.686.882	-	9.971.277	(2.876.182)	-	37.781.977
Derechos de Traspaso	-	-	-	-	-	-
Aplicaciones Informaticas	114.574	396.501	187.914	-	(5.085)	693.904
Otro Inmov. Intangible	-	2.613.602	-	-	-	2.613.602
Anticipos para inm. Intangible y en curso	509.001	5.236.027	-	(254.340)	-	5.490.688
Total coste	33.410.931	8.487.083	12.086.392	(3.392.089)	(85.085)	50.507.232
Amortización acumulada						
Desarrollo	(212.958)	(529.889)	(608.015)	71.849	23.058	(1.255.955)
Concesiones Administrativas	-	-	-	-	-	-
Propiedad Industrial	(27.537)	(16.309)	-	-	-	(43.846)
Fondo de Comercio	(1.373.531)	-	-	-	-	(1.373.531)
Derechos de Traspaso	-	-	-	-	-	-
Aplicaciones Informaticas	(109.022)	(59.109)	(187.107)	-	5.085	(350.153)
Otro Inmov. Intangible	(8.967)	(84.326)	-	-	-	(93.293)
Deterioro	(12.979.885)	(2.615.059)	-	-	-	(15.594.944)
Total amortización + Deterioro	(14.711.900)	(3.304.692)	(795.122)	71.849	28.143	(18.711.722)
VALOR NETO	18.699.031	5.182.391	11.291.270	(3.320.240)	(56.942)	31.795.510

Ejercicio 2024:

(Euros)	31/12/2023 (reexpresado)	Adiciones	Combinac. Negocio	Diferencias de conversión	Retiros	30/06/2024
Coste						
Investigación	-	-	-	-	-	-
Desarrollo	3.763.798	121.639	-	943.009	-	4.828.446
Concesiones Administrativas	-	-	-	-	-	-
Propiedad Industrial	163.263	-	-	-	-	163.263
Fondo de Comercio	37.781.977	-	-	(95.872)	-	37.686.105
Derechos de Traspaso	-	-	-	-	-	-
Aplicaciones Informaticas	693.904	4.820	-	(1.970)	(117.430)	579.324
Otro Inmov. Intangible	2.613.602	-	-	78.204	-	2.691.806
Anticipos para inm. Intangible y en curso	5.490.688	2.537.550	-	(12.700)	(8.967)	8.006.571
Total coste	50.507.232	2.664.009	-	910.671	(126.397)	53.955.515
Amortización acumulada						
Desarrollo	(1.255.955)	(673.524)	-	(553.850)	-	(2.483.329)
Concesiones Administrativas	-	-	-	-	-	-
Propiedad Industrial	(43.846)	(8.163)	-	-	5.024	(46.985)
Fondo de Comercio	(1.373.531)	-	-	-	-	(1.373.531)
Derechos de Traspaso	-	-	-	-	-	-
Aplicaciones Informaticas	(350.153)	(92.695)	-	243.803	117.430	(81.615)
Otro Inmov. Intangible	(93.293)	(104.249)	-	(3.424)	8.967	(191.999)
Deterioro	(15.594.944)	(216.551)	-	-	-	(15.811.495)
Total amortización + Deterioro	(18.711.722)	(1.095.182)	-	(313.471)	131.421	(19.988.954)
VALOR NETO	31.795.510	1.568.827	-	597.200	5.024	33.966.561

Las altas en la línea de Desarrollo en explotación, que ascienden 121.639 euros durante el periodo de 6 meses finalizado el 30 de junio de 2024 se corresponden con proyectos de desarrollados por la sociedad Binit Srl, importe que incluye el impacto por hiperinflación (véase Nota 3.1).

Por otro lado, durante el mismo periodo se han seguido registrando en la línea de inmovilizado en Curso los desarrollos los proyectos realizados principalmente en España "IA PARA GESTIÓN ENERGETICA DE HOTELES", activándose en el primer semestre de 2024 un importe

SUBSTRATE ARTIFICIAL INTELIGENCE, S.A. Y SOCIEDADES DEPENDIENTES

Notas explicativas a los Estados financieros intermedios consolidados condensados correspondientes al período de seis meses terminado el 30 de junio de 2024 (Expresados en euros)

de 396.716,40 euros (304.511 euros en 2023), proyecto que proviene de la subvención recibida por la matriz por la Entidad Pública Empresarial RED.ES., equivalente a 600.000 euros (véase nota 14), y el proyecto de “DESARROLLO DE NUEVO SISTEMA DE RADIOMICA” activándose en el primer semestre de 2024 un importe de 2.140.833,75 euros (3.868.413 euros en 2023), realizado para la AIE Trinity 2022. A los efectos de la obtención de la recuperabilidad, las unidades generadoras de efectivo representan los activos o grupos de activos y pasivos más pequeños los cuales pueden generar flujos de caja que son independientes de otras UGEs. El Grupo ha procedido a la definición de las siguientes Unidades Generadoras de Efectivo:

- HEXENEBEL / SUMMON: esta UGE incluye los ingresos por cursos de formación financiera y los ingresos obtenidos por la publicidad de determinados portales de internet.
- KAU: esta UGE incluye los ingresos por asesoramiento financiero.
- IFIT / FLEEBE: esta UGE incluye los ingresos por prestación de servicios de selección de personal y subcontratación de trabajadores cualificados temporales que realizan determinados trabajos en clientes globales, así como la aplicación de la inteligencia artificial a la gestión del talento dentro de las organizaciones a través de herramientas como la plataforma Fleebe.
- SAVE THE PLANET: esta UGE incluye los ingresos por prestación de servicios de ahorro y eficiencia energética.
- PSVET/ BOALVET: esta UGE incluye los ingresos por prestación de servicios de mejora de la calidad y eficiencia de la industria ganadera y agrícola mediante la aplicación de la inteligencia artificial.
- 4D / DIAGXIMAG: esta UGE incluye los ingresos por ventas de equipos de radiodiagnóstico y por la prestación de servicios relacionados tanto en el ámbito humano como en el veterinario, así como la aplicación de la inteligencia artificial a dichos ámbitos.
- SUBGEN AI: Esta UGE incluye los ingresos por prestación de servicios de consultoría informática y los ingresos generados por la realización de actividades de I+D.

La Dirección del Grupo ha evaluado la existencia de factores que pudiesen indicar el deterioro del valor de los fondos de comercio de consolidación (tales como la existencia de pérdidas continuadas de las unidades generadoras de efectivo o pérdidas de contratos relevantes). En base a este análisis, la Dirección del Grupo considera que existen factores que siguen afectando negativamente al negocio de la UGE de HEXENEBEL/SUMMON, como el reiterado incumplimiento de los acuerdos alcanzados en la compra de dicho negocio o la actual judicialización de los mismos, que mantienen el retorno del negocio por debajo del plan estimado para el periodo 2024 a 2028, y por tanto ha decidido terminar de deteriorar completamente el fondo de comercio de SUMMON asociado de dicha UGE, dotando por tanto un deterioro adicional de 216.550,70 euros.

No existen factores que indiquen la existencia de deterioro del valor del resto de fondos de comercio de consolidación a la fecha del balance intermedio consolidado condensado adjunto.

**SUBSTRATE ARTIFICIAL INTELIGENCE, S.A.
Y SOCIEDADES DEPENDIENTES**

Notas explicativas a los Estados financieros intermedios consolidados condensados correspondientes al período de seis meses terminado el 30 de junio de 2024 (Expresados en euros)

6. Inmovilizado material

La composición y el movimiento habido en las cuentas incluidas en el inmovilizado material han sido los siguientes para los ejercicios al 2023 y 2022:

Ejercicio 2023:

(Euros)	Saldo inicial	Combinación de negocios (nota 4)	Entradas	Salidas	Saldo final
31/12/2023					
Coste					
Construcciones	5.500	679	-	-	6.179
Maquinaria	8.357	-	4.850	-	13.207
Otras instalaciones	46.951	14.582	26.519	-	88.052
Mobiliario	20.764	18.924	4.347	- 1.257	42.778
Equipos para procesos de información	40.890	136.740	4.073	- 3.026	178.677
Otro inmovilizado	114.871	113.868	21.883	-	250.622
Inmovilizado en curso	8.271	-	-	- 8.271	-
Total coste	245.604	284.793	61.672	- 12.554	579.515
Amortización acumulada					
Construcciones	-	1.191	-	- 1.100	- 2.291
Maquinaria	-	2.192	-	- 1.388	- 3.580
Otras instalaciones	-	19.694	- 7.413	- 7.739	- 34.846
Mobiliario	-	6.372	- 10.495	- 3.269	909 - 19.227
Equipos para procesos de información	-	11.221	- 110.832	- 7.195	3.068 - 126.180
Otro inmovilizado	-	63.647	- 77.172	- 17.193	- 158.012
Total amortización	-	104.317	- 205.912	- 37.884	3.977 - 344.136
VALOR NETO		141.287			235.379

Ejercicio 2024:

**SUBSTRATE ARTIFICIAL INTELIGENCE, S.A.
Y SOCIEDADES DEPENDIENTES**

Notas explicativas a los Estados financieros intermedios consolidados condensados
correspondientes al período de seis meses terminado el 30 de junio de 2024 (Expresados en euros)

(Euros)	31/12/2023	Adiciones	Combinac. Negocio	Diferencias de conversión	Retiros	30/06/2024
Coste						
Terrenos y bienes naturales	-	-	-	-	-	-
Construcciones	6.179	-	-	(679)	-	5.500
Instalaciones Técnicas	13.427	10.711	-	-	-	24.138
Maquinaria	13.207	33.051	-	-	-	46.258
Utillaje	1.704	-	-	-	(1.274)	430
Otras instalaciones	88.052	-	-	1.857	-	89.909
Mobiliario	42.778	6.973	-	11.419	(297)	60.873
Equipos para procesos de información	178.677	73.191	-	(8.625)	(20.420)	222.823
elementos de Transporte	199.703	86.665	-	8.243	-	294.611
Otro inmovilizado	35.788	1.278	-	-	(15.290)	21.776
Inmovilizado en curso	-	50.000	-	-	-	50.000
Total coste	579.515	261.869	-	12.215	(37.281)	816.318
Amortización acumulada						
Terrenos y bienes naturales	-	-	-	-	-	-
Construcciones	(2.291)	(550)	-	(1)	-	(2.842)
Instalaciones Técnicas	(6.826)	(7.084)	-	603	-	(13.307)
Maquinaria	(3.580)	(859)	-	-	-	(4.439)
Utillaje	(1.532)	1.274	-	(108)	54	(312)
Otras instalaciones	(26.488)	(4.472)	-	13.572	-	(17.388)
Mobiliario	(19.227)	(3.966)	-	(1.700)	297	(24.596)
Equipos para procesos de información	(126.180)	(30.758)	-	(34.205)	3.662	(187.481)
Elementos de Transporte	(118.117)	(10.392)	-	(26.216)	-	(154.725)
Otro inmovilizado	(39.895)	14.531	-	(3.205)	1.603	(26.966)
Total amortización	(344.136)	(42.276)	-	(51.260)	5.616	(432.056)
VALOR NETO	235.379	219.593	-	(39.045)	(31.665)	384.262

No ha habido inversiones significativas fuera del territorio español durante los seis primeros meses del ejercicio 2024 y 2023. No ha habido subvenciones relacionadas con el inmovilizado material.

A 30 de junio de 2024, no se han realizado adquisiciones de bienes de inmovilizado material entre las sociedades de grupo.

A 30 de junio de 2024 y en 2023 no se ha reconocido ni revertido ninguna corrección valorativa por deterioro de inmovilizado material.

Las sociedades del grupo tienen contratadas pólizas de seguros para cubrir los riesgos que están sujetos los bienes del inmovilizado material.

Adicionalmente, cabe destacar que no existen elementos de inmovilizado material afectos a garantías en contratos de préstamo.

7. Instrumentos financieros

7.1. Categorías de activos financieros

El detalle de los activos financieros corrientes y no corrientes a 30 de junio de 2024 y 2023 clasificados por categoría y vencimientos es el siguiente (no se incluyen los créditos con Hacienda Pública):

**SUBSTRATE ARTIFICIAL INTELIGENCE, S.A.
Y SOCIEDADES DEPENDIENTES**

Notas explicativas a los Estados financieros intermedios consolidados condensados correspondientes al período de seis meses terminado el 30 de junio de 2024 (Expresados en euros)

(Euros) Clases	Instrumentos financieros a largo plazo		Instrumentos financieros a corto plazo	
Categorías	Instrumentos de patrimonio	Créditos, derivados y otros	Créditos, derivados y otros	Total
31/12/2023				
Activos financieros a coste amortizado	-	839.953	4.309.199	5.149.152
Activos financieros a coste	151.120	-	-	151.120
Total	151.120	839.953	4.309.199	5.300.272
30/06/2024				
Activos financieros a coste amortizado	-	1.195.933	4.479.927	5.675.860
Activos financieros a coste	282.484	-	-	282.484
Total	282.484	1.195.933	4.479.927	5.958.344

A 31 de diciembre de 2023 se incluye en los activos financieros a coste la participación en la sociedad DIGITAL LAWYER CICERO, S.L. correspondientes al 11,76% de su capital, además de la dotación fundacional aportada para la constitución de la Fundación Zona Value por importe de 30.000 euros.

A 30 de junio de 2024 se incluye en los activos financieros a coste, además de lo comentado anteriormente, la participación en la sociedad SOY GUIRI correspondientes al 7,3% de su capital.

No existen créditos de los cuales se duden su cobro.

7.2. Categorías de pasivos financieros

El detalle de los pasivos financieros corrientes y no corrientes al cierre del ejercicio clasificados por categorías y clases es el siguiente (no se incluyen débitos con Hacienda Pública):

(Euros) Clases	Instrumentos financieros a largo plazo		Instrumentos financieros a corto plazo			TOTAL
Categorías	Derivados y otros	Deudas con entidades de crédito y entidades financieras	Derivados y otros	Deudas con entidades de crédito y entidades financieras	Derivados y otros	Deudas con entidades de crédito y entidades financieras
31/12/2023						
Pasivos financieros a coste amortizado	5.516.496	483.732	10.399.492	173.950	15.915.988	657.682
Total	5.516.496	483.732	10.399.492	173.950	15.915.988	657.682
30/06/2024						
Pasivos financieros a coste amortizado	3.059.090	444.092	8.534.254	1.408.201	11.593.344	1.852.293
Total	3.059.090	444.092	8.534.254	1.408.201	11.593.344	1.852.293

Los principales préstamos con entidades de crédito a 31 de diciembre de 2023 se corresponden con un préstamo con una entidad financiera por importe de 700.000 euros, con vencimiento en 2029 y a un tipo de interés del Euribor 12 meses + 3,25%, y una póliza de crédito por importe de 300.000 euros, con un interés nominal anual del 2,50%, con la entidad financiera Banco

**SUBSTRATE ARTIFICIAL INTELIGENCE, S.A.
Y SOCIEDADES DEPENDIENTES**

Notas explicativas a los Estados financieros intermedios consolidados condensados correspondientes al período de seis meses terminado el 30 de junio de 2024 (Expresados en euros)

Sabadell, S.A. El vencimiento de dicha póliza es el 1 de septiembre de 2024. Dichos préstamos no están sujetos al cumplimiento de ratios financieros.

A 30 de junio de 2024, además de los préstamos con entidades de créditos comentados anteriormente, el incremento en este epígrafe corresponde, principalmente, a un préstamo con una entidad financiera por importe de 1.156.000 euros con vencimiento en el primer semestre de 2025 y a un interés fijo anual del 6,00%.

A 31.12.2023, el vencimiento por años es como sigue:

(Euros)	2024	2025	2026	2027	2028 y siguientes	Total
Deudas con entidades de créditos	170.879	103.869	110.618	103.507	165.738	654.611
Otras deudas con entidades de crédito	3.071					3.071
Total	173.950	103.869	110.618	103.507	165.738	657.682

A 30 de junio de 2024, el vencimiento por años del préstamo es como sigue:

(Euros)	2024	2025	2026	2027	2028 y siguientes	Total
Deudas con entidades de créditos	97.429	64.391	110.862	110.660	158.179	541.521
Otras deudas con entidades de crédito	1.310.772	-	-	-	-	1.310.772
Total	1.408.201	64.391	110.862	110.660	158.179	1.852.293

La clase de derivados y otros presenta el siguiente detalle:

(Euros)	31.12.2023		30.06.2024	
	No corriente	Corriente	No corriente	Corriente
Depósitos recibidos para ampliaciones de capital	2.000.000	-	-	1.000.000
Créditos recibidos	3.060.055	6.732.255	2.606.550	5.069.080
Deudas con empresas del grupo y asociadas	-	9.300	-	9.300
Arrendamientos financieros	456.441	116.000	452.540	156.465
Proveedores por compras y prestación de servicios	-	2.616.530	-	1.885.765
Otros acreedores varios	-	706.247	-	121.317
Personal	-	119.681	-	216.055
Anticipos de clientes	-	99.479	-	76.272
Total	5.516.496	10.399.492	3.059.090	8.534.254

Los créditos recibidos reflejados en el pasivo corriente a 30 de junio de 2024 corresponden, principalmente, a deudas por la adquisición de participaciones durante 2023 que van a ser saldadas mediante ampliaciones de capital por importe de 4.600.326 euros en 2024 (principalmente 6.000.000 euros en 2023) (véase Nota 15). Por su parte los créditos recibidos que se reflejan en el pasivo no corriente se corresponden, principalmente, con el componente

**SUBSTRATE ARTIFICIAL INTELIGENCE, S.A.
Y SOCIEDADES DEPENDIENTES**

Notas explicativas a los Estados financieros intermedios consolidados condensados correspondientes al período de seis meses terminado el 30 de junio de 2024 (Expresados en euros)

de pasivo ligado a las acciones B emitidas durante el 2023 por importe de 2.359.483 euros (mismo importe al 31 de diciembre de 2023).

Asimismo, también en relación a los créditos recibidos, en el ejercicio 2023 el Grupo formalizó un préstamo con una plataforma de financiación participativa, con vencimiento en 2026 y a un tipo de interés del 6,60%. Dicho préstamo no está sujeto al cumplimiento de ratios financieros. Este préstamo se encuentra contabilizado en el epígrafe “otros pasivos financieros” del balance consolidado siendo el vencimiento:

2023:

(Euros)	2024	2025	2026	2027	2028 y siguientes	Total
Otras Deudas	50.368	53.746	52.428	-	-	156.542

2024:

(Euros)	2024	2025	2026	2027	2028 y siguientes	Total
Otras Deudas	50.222	29.094	52.428	-	-	131.744

El resto de créditos recibidos reflejados en el pasivo corriente a 30 de junio de 2024 se corresponden a unas deudas con accionistas que ascienden a 400.350 euros (ver nota 11) y el resto otros pasivos. Por su parte, el resto de créditos recibidos en el pasivo no corriente se corresponden con un CDTI de bienestar animal con un tipo de interés de un 0% que asciende a 136.545 euros, 1.000.000 de euros de ABO y el resto son otros pasivos.

Por último, y en línea con la explicación anterior de los créditos recibidos, la Sociedad firmó en 2022 un contrato, de tres años de duración, de bonos obligatoriamente convertibles en acciones en un plazo de un año, de hasta 20 millones de euros firmado con el fondo Alpha Blue Ocean (ABO) que asegura a la compañía la financiación necesaria para el desarrollo de su plan de negocio. Este punto es clave para asegurar la consecución de los objetivos marcados en el plan de negocio del Grupo.

Los bonos llevan asociados un determinado número de equity warrants que está determinado en función de la cotización de las acciones de la Sociedad y que pueden ejercerse o no por parte del fondo en un periodo de 3 años. Los bonos emitidos se registran como instrumentos de deuda a coste amortizado por la diferencia entre la cantidad recibida por la emisión de los diferentes tramos y el valor razonable de los warrants emitidos junto a las obligaciones convertibles. El importe de los warrants se registra en una cuenta de patrimonio. En el plazo de un año, el fondo puede convertir esta deuda en cualquier momento y si en dicho plazo no se han convertido los bonos pasan a ser obligatoriamente convertibles. En el momento de la conversión, el pasivo generado se reclasificará en patrimonio neto como capital social y prima de emisión. Durante los seis primeros meses del año 2024 se han emitido dos tramos (T13 y T14) de bonos por importe de 500.000 euros cada uno, totalizando 1.000.000 euros (durante el ejercicio 2023 se emitieron nueve tramos de bonos por importe de 500.000 euros cada uno, totalizando 4.500.000 euros). A 30 de junio de 2024, ABO ha convertido todos los tramos emitidos hasta el 31 de diciembre de 2023 (12 tramos), aumentando el capital social y la prima de emisión (ver nota 9), quedando una deuda pendiente en el balance por lo tramos emitidos en 2024 de 1.000.000

**SUBSTRATE ARTIFICIAL INTELIGENCE, S.A.
Y SOCIEDADES DEPENDIENTES**

Notas explicativas a los Estados financieros intermedios consolidados condensados correspondientes al período de seis meses terminado el 30 de junio de 2024 (Expresados en euros)

euros, incluidos en el importe descrito anteriormente como créditos recibidos del pasivo corriente.

Asimismo, durante los primeros seis meses de 2024 se emitieron 787.036 warrants asociados a dichos bonos convertibles con precios de ejercicio que se sitúan entre 0,24 y 0,27 euros por acción (2.715.894 warrants en 2023 con precios de ejercicio entre 0,26 y 0,39), lo que totaliza 3.328.327 warrants a cierre del ejercicio.

Los depósitos recibidos en el pasivo no corriente a junio de 2024 corresponden, principalmente, a un depósito recibido por la Sociedad UNITED GENERAL de 1.000.000, para acudir a una ampliación por dicho importe, que se espera capitalizar en los próximos 12 meses. (véase Nota 15). A 31 de diciembre de 2023 correspondía, principalmente, a un depósito de 2.000.000 recibido de la Sociedad IMPULSE TECHNO-LOGY TRANSFER MANAGEMENT TEAM, S.L. para acudir a una ampliación de capital por dicho importe, capitalizada en el primer semestre de 2024 (ver nota 9).

7.3. Provisiones

El detalle de provisiones al 30 de junio de 2024 y a cierre de 2023 es el siguiente:

(Euros)	A largo plazo	A corto plazo	Total
Ejercicio 2024			
Provisión por garantías	-	199.796	199.796
Provisión por mantenimiento y otros	-	-	-
Otras provisiones	552	2.240	2.792
	552	202.036	202.588
Ejercicio 2023			
Provisión por garantías	-	254.316	254.316
Provisión por mantenimiento y otros	-	-	-
Otras provisiones	4.782	10.091	14.873
	4.782	264.407	269.189

Los movimientos habidos en estos epígrafes son los siguientes:

(Euros)	Saldo inicial	Camb. Perimetro	Dotaciones	Reversiones	Aplicaciones	Saldo final
Ejercicio 2024						
Provisión por garantías	254.316	-	199.796	(254.316)	-	199.796
Provisión por mantenimiento y otros	-	-	-	-	-	-
Otras provisiones	14.873	-	-	(12.081)	-	2.792
	269.189	-	199.796	(266.398)	-	202.588
Ejercicio 2023						
Provisión por garantías	319.908	-	-	(65.592)	-	254.316
Provisión por mantenimiento y otros	37.473	-	-	(37.473)	-	-
Otras provisiones	-	10.091	4.782	-	-	14.873

**SUBSTRATE ARTIFICIAL INTELIGENCE, S.A.
Y SOCIEDADES DEPENDIENTES**

Notas explicativas a los Estados financieros intermedios consolidados condensados correspondientes al período de seis meses terminado el 30 de junio de 2024 (Expresados en euros)

357.381	10.091	14.873	(103.065)	-	269.189
---------	--------	--------	-----------	---	---------

Provisión por garantías

Los productos que vende la Sociedad están sujetos a un periodo de garantía de dos años, por lo que se procede a dotar anualmente una provisión para garantías por los costes que se estima se incurrirá para los proyectos y los productos con garantía en vigor a la fecha de cierre del ejercicio. El cálculo de dicha provisión se determina a partir de la información histórica disponible sobre los costes de garantía incurridos y su relación con el volumen de ventas sujetas a garantías.

8. Información sobre la naturaleza y el nivel de riesgo procedente de instrumentos financieros.

Riesgo de crédito: El riesgo de crédito representa las pérdidas que sufriría el grupo en el caso de que alguna contraparte incumpliese sus obligaciones contractuales de pago con la misma. Dicho riesgo es reducido, debido al método de cobro exigido a sus clientes.

El Grupo realiza controles periódicos de su cartera de facturas pendientes de cobro, teniendo una alta certidumbre para considerar el cobro correcto de las facturas registradas bajo este epígrafe. En aquellas facturas en las que existen motivos fundados para dudar del pago del cliente, se procede a reclasificar este activo y dotar la correspondiente provisión de gastos registrándolo como pérdidas por deterioro de créditos comerciales. Adicionalmente, el Grupo realiza provisiones por insolvencia de cobro en base a la antigüedad del crédito y a la pérdida crediticia esperada de acuerdo con el método simplificado.

Riesgo de liquidez: El riesgo de liquidez en los activos financieros del Grupo existiría en el caso de que el Grupo invirtiese en valores de baja capitalización o en mercados financieros con una reducida dimensión y limitado volumen de contratación, con lo que las inversiones podrían quedar privadas de liquidez. La Dirección realiza un seguimiento periódico de las previsiones de liquidez del Grupo en función de los flujos de efectivo esperados. El Grupo está buscando formas alternativas para obtener fuentes de financiación adicionales en el caso que fuera necesario.

Riesgo de mercado: El riesgo de mercado representa las pérdidas del Grupo como consecuencia de movimientos adversos en los precios de mercado. Los factores de riesgo más significativos podrían agruparse en los siguientes:

- Riesgo de tipo de interés: debido a que tanto las deudas como los tipos de interés del endeudamiento del grupo son bajos, el riesgo por tipo de interés es mínimo.
- Riesgo de tipo de cambio: el grupo al cierre, excepto por lo que se refiere a los fondos de comercio, no tiene activos o pasivos financieros significativos en divisas distintas del euro, por lo que no está expuesto al riesgo por las fluctuaciones de los tipos de cambio.
- Riesgo de precio de acciones o índices bursátiles: La inversión en instrumentos de patrimonio conlleva que la rentabilidad del grupo se pudiera ver afectada por la volatilidad de los mercados en los que se pudiera invertir. Como el Grupo no invierte

**SUBSTRATE ARTIFICIAL INTELIGENCE, S.A.
Y SOCIEDADES DEPENDIENTES**

Notas explicativas a los Estados financieros intermedios consolidados condensados correspondientes al período de seis meses terminado el 30 de junio de 2024 (Expresados en euros)

significativamente en instrumentos de patrimonio cotizados no está expuesta a este riesgo de precio.

9. Patrimonio neto consolidado y fondos propios

Capital suscrito

Fecha	Clase de Acción	Número de acciones	Valor nominal (Euros)	Descripción	Capital desembolsado (Euros)
31/12/2023	A	71.966.074	0,1	Ordinarias	7.196.607
	B	138.638.460	0,001	Preferentes	138.638
30/06/2024	A	100.611.739	0,1	Ordinarias	10.061.174
	B	138.638.460	0,001	Preferentes	138.638

El capital social de la sociedad Dominante a 30 de junio de 2024 es de 10.199.814 euros, dividido en 100.611.739 acciones de la clase A de 0,1 euros de valor nominal cada una de ellas, totalmente suscritas y desembolsadas y 138.638.460 acciones de la clase B sin derecho a voto de 0,001 euros de valor nominal. Al 31 de diciembre de 2023 era de 7.335.245 euros, dividido en 71.966.074 acciones de la clase A de 0,1 euros de valor nominal cada una de ellas, totalmente suscritas y desembolsadas y 138.638.460 acciones de la clase B sin derecho a voto de 0,001 euros de valor nominal. Todas las acciones están sujetas a cotización en el BME Growth y el mercado Aquis de Londres.

La Sociedad dominante durante el ejercicio 2021 realizó varias ampliaciones de capital mediante la aportación dineraria y capitalización de deudas por importes de 500.000 euros y 27.181.750 euros, respectivamente. Dichas ampliaciones supusieron un incremento total de 2.025.527 euros de capital y 25.656.223 euros de prima de emisión.

En marzo de 2022, previamente a la salida del mercado bursátil, los accionistas de la Sociedad dominante realizaron una ampliación de capital de 177.906 euros, con una prima de emisión de 7.486.344 euros, de los cuales 5.004.000 euros fueron por compensación de créditos y el resto, 2.660.250 euros de aportación dineraria.

El 30 de enero de 2023 la Junta General Extraordinaria de la Sociedad aprobó la modificación estatutaria a fin de incorporar el régimen jurídico de las acciones sin voto (acciones B). Los titulares de acciones sin voto gozarán de los derechos reconocidos por el Real Decreto Legislativo 1/2010, por el que se aprueba el Texto Refundido de la Ley de Sociedades del Capital, y estarán legitimados para percibir un dividendo anual mínimo de 0,01 euros por cada acción sin voto.

En la misma mencionada Junta Extraordinaria se aprobó la emisión de 96.316.100 nuevas acciones sin derecho a voto de la serie B con un valor nominal cada una de ellas de 0,001 euros y una prima de emisión de 0,009 euros, que ascenderían a un valor nominal global de 96.316,1 euros y una prima de 866.844,90 euros, aumento de capital social mediante la modalidad de compensación de créditos.

Por otro lado, en Junta General Extraordinaria de fecha 19 de septiembre de 2023 se aprueba la emisión de 27.000.365 nuevas acciones con derecho a voto de la serie A, de igual valor

**SUBSTRATE ARTIFICIAL INTELIGENCE, S.A.
Y SOCIEDADES DEPENDIENTES**

Notas explicativas a los Estados financieros intermedios consolidados condensados correspondientes al período de seis meses terminado el 30 de junio de 2024 (Expresados en euros)

nominal y contenido de derechos, con un valor nominal cada una de ellas de 0,10 euros de valor nominal y una prima de emisión de 0,10 euros, ascendiendo a un valor nominal global de 2.700.036,50 euros y una prima de emisión global de 2.700.036,50 euros, y 42.322.360 nuevas acciones de la Serie B sin derecho a voto, de igual valor nominal y contenido de derechos con un valor nominal cada una de ellas de 0,001 euros y una prima de emisión de 0,149 euros, que ascenderían a un valor nominal global de 42.322,36 euros y una prima de emisión global de 6.306.031,64 euros.

En relación a las acciones preferentes sin derecho a voto aprobadas en las dos Juntas de accionistas mencionadas, la sociedad ha distribuido el valor en libros inicial de las acciones emitidas asignando al componente de pasivo un valor de 2.359.483,23 euros y al componente de patrimonio la diferencia, registrando siempre el capital por su importe nominal de las acciones emitidas

Las ampliaciones de capital descritas anteriormente se encuentran inscritas en el Registro Mercantil.

En relación con el contrato con ABO, a junio de 2024 no se ha convertido ninguno de los dos tramos dispuestos durante el primer semestre del ejercicio 2024, de quinientos mil euros (500.000) cada uno. Durante el ejercicio 2023, ABO convirtió los tramos 2 a 12 en su totalidad aumentando en 2023 el capital social y la prima de emisión en 2.045.548,1 euros y 3.098.598,35 euros, respectivamente.

A 30 de junio de 2024, el capital social y la prima de emisión se han visto incrementados en 2.864.568 y 5.395.433 euros, respectivamente, ascendiendo el capital social a 10.199.814 euros y la prima de emisión a 50.554.980 euros. Estos incrementos vienen por lo siguiente: i) ampliación de capital por valor de 2.000.000 de euros (400.000 euros capital social y 1.600.000 euros prima de emisión) de la Junta General Extraordinaria que se aprobó el 16 de enero de 2024, ii) ampliación por compensación de créditos por la adquisición del 70% de BINIT y DELTANOVA por importe de 6.000.000 euros (2.464.568 euros de capital y el resto como prima de emisión) que se aprobó en la Junta General Extraordinaria del 19 de enero de 2024 y iii) por la entrega de incentivos del año 2022 aprobados en la Junta Extraordinaria del 19 de enero de 2024 por importe de 260.000 euros.

Prima de emisión

(En Euros)	Saldo inicial	Ampliación de capital	Saldo final
31/12/2023			
Prima de emisión	34.548.124	10.611.423	45.159.547
30/06/2024			
Prima de emisión	45.159.547	5.395.433	50.554.980

Acciones propias

El detalle de acciones propias del Grupo a 30 de junio de 2024 y 31 de diciembre de 2023 es el siguiente:

**SUBSTRATE ARTIFICIAL INTELIGENCE, S.A.
Y SOCIEDADES DEPENDIENTES**

Notas explicativas a los Estados financieros intermedios consolidados condensados correspondientes al período de seis meses terminado el 30 de junio de 2024 (Expresados en euros)

	30.06.2024			31.12.2023		
	Euros			Euros		
	Nº acciones	Precio adquisición	Valor mercado	Nº acciones	Precio adquisición	Valor mercado
Ordinarias	2.317.983	2.072.339	333.790	266.438	1.629.805	60.481,43
Sin voto	704.772	207.611	167.736	704.922	207.611	173.411
Total	3.022.755	2.279.950	501.525	971.360	1.837.416	233.892

10. Situación Fiscal

Saldos con administraciones públicas

Los saldos con administraciones públicas al 30 de junio de 2024 y 31 de diciembre de 2023 son los siguientes:

(Euros)	31.12.2023 (reexpresado)		30.06.2024	
	No corriente	Corriente	No corriente	Corriente
Activos por impuestos diferidos	1.968.707	-	1.989.991	-
Activos por impuesto corriente	-	1.594	-	85
Otros créditos con las Administraciones Públicas	-	73.857	-	682.035
Total	1.968.707	75.451	1.989.991	682.120
Pasivos por impuestos diferidos	1.803.861	-	1.762.629	-
Pasivos por impuesto corriente	-	53.914	-	535.214
Otras deudas con las Administraciones Públicas	-	2.252.751	-	1.908.181
Total	1.803.861	2.306.665	1.762.629	2.443.395

El saldo reflejado como "Otras deudas con las Administraciones Públicas" del pasivo corriente se corresponde principalmente con saldos a pagar por IVA, IRFP y Seguridad Social.

La conciliación de la base imponible con el resultado por impuesto sobre beneficios es la siguiente:

(Euros)	30.06.2024
Base imponible (*)	812.881
Tipo de gravamen	25%
Cuota	(439.802)
Compensación bases imponible negativas	-
Diferencias temporarias	-
Deducciones o incentivos de actividades	-
Otros	-
Retenidos y pagos a cuentas	-
Total	(439.802)

**SUBSTRATE ARTIFICIAL INTELIGENCE, S.A.
Y SOCIEDADES DEPENDIENTES**

Notas explicativas a los Estados financieros intermedios consolidados condensados correspondientes al período de seis meses terminado el 30 de junio de 2024 (Expresados en euros)

() Se corresponde a la Base imponible previa agregada de todas las filiales que presentan liquidación de impuesto a nivel individual, siendo el gravamen la media de los gravámenes soportados por las mismas. Las bases imponibles negativas no se activan por lo que la cuota es resultado de aquellas Sociedades que tiene bases positivas.*

En relación con los impuestos diferidos el detalle y movimiento producido en el ejercicio 2023 y durante el ejercicio 2024 es el siguiente:

2023:

(Euros)	31.12.2021	Variaciones	31.12.2022	Variaciones	31.12.2023
Activos por impuestos diferidos					
Activos por diferencias temporarias deducibles	109.558	533.846	643.404	1.047.106	1.690.510
Derechos de deducción	-	175	175	0	175
Créditos por pérdidas a compensar	193.991	84.031	278.022	0	278.022
Total	303.549	618.052	921.601	1.047.106	1.968.707
Pasivos por impuesto diferido					
Diferencias temporarias (subvenciones)	-	2.938	2.938	1.071.993	1.074.931
Total	-	2.938	2.938	1.071.993	1.074.931

2024:

(Euros)	31.12.2023 (reexpresado)	Variaciones	30.06.2024
Activos por impuestos diferidos			
Activos por diferencias temporarias deducibles	1.690.510	94.650	1.785.160
Derechos de deducción	175	-	175
Créditos por pérdidas a compensar	278.022	(73.366)	204.656
Otros activos por impuestos diferidos	-	-	-
Pasivos por impuesto diferido			
Diferencias temporarias (subvenciones)	12.200	13.363	25.563
Otros pasivos por impuestos diferidos	1.791.661	(54.595)	1.737.066

La totalidad de las variaciones han sido reflejadas en la cuenta de pérdidas y ganancias consolidada.

La Sociedad ha realizado una estimación de los beneficios fiscales que espera obtener en los próximos cinco ejercicios (periodo para el que considera que las estimaciones tienen suficiente fiabilidad) de acuerdo con los presupuestos. También ha analizado el periodo de reversión de las diferencias temporarias imponibles, identificando aquellas que revierten en los ejercicios en los que se pueden utilizar las bases imponibles negativas pendientes de compensar. En base a este análisis, la Sociedad ha registrado los activos por impuesto diferido correspondientes a las bases imponibles negativas pendientes de compensar y a las diferencias temporarias deducibles para las que considera probable la generación de suficientes beneficios fiscales futuros.

**SUBSTRATE ARTIFICIAL INTELIGENCE, S.A.
Y SOCIEDADES DEPENDIENTES**

Notas explicativas a los Estados financieros intermedios consolidados condensados correspondientes al período de seis meses terminado el 30 de junio de 2024 (Expresados en euros)

Impuesto sobre beneficios

La conciliación entre la ganancia / pérdida consolidada del ejercicio y la base fiscal se detalla a continuación:

(Euros)	31.12.2023	30.06.2024
Resultado antes de impuestos	(8.349.997)	812.881
Ajustes de consolidación	(230.716)	(439.802)
Resultado contable ajustado	(8.580.713)	373.078
Diferencias permanentes positivas	-	-
Diferencias permanentes negativas	-	-
Diferencias temporarias positivas	4.265.379	-
Diferencias temporarias negativas	(4.419.818)	-
Base Imponible (resultado fiscal) (*)	(8.735.152)	373.078

(*) Se corresponde a la Base imponible previa agregada de todas las filiales que presentan liquidación de impuesto a nivel individual.

Ejercicios pendientes de comprobación y actuaciones inspectoras

Según las disposiciones legales vigentes, las liquidaciones de impuestos no pueden considerarse definitivas hasta que no hayan sido inspeccionadas por las autoridades fiscales o haya transcurrido el plazo de prescripción, actualmente establecido en cuatro años. El Grupo tiene abiertos a inspección los cuatro últimos ejercicios para todos los impuestos que le son aplicables. En opinión de los Administradores de la Sociedad dominante, así como de sus asesores fiscales, no existen contingencias fiscales de importes significativos que pudieran derivarse, en caso de inspección, de posibles interpretaciones diferentes de la normativa fiscal aplicable a las operaciones realizadas por el Grupo.

11. Partes vinculadas

Todos los saldos significativos mantenidos al cierre del ejercicio entre las entidades consolidadas y el efecto de las transacciones realizadas entre sí a lo largo del periodo han sido eliminados en el proceso de consolidación.

Sin embargo, el Grupo mantiene saldos en el balance de situación consolidado con partes vinculadas. Se consideran partes vinculadas los accionistas y socios directos del Grupo (incluyendo minoritarios) así como los Administradores de la Sociedad Dominante y el personal directivo clave del Grupo y familiares cercanos a los anteriormente mencionados y sociedades vinculadas a los mismos, y aquellas sociedades participadas consolidadas por el método de participación.

**SUBSTRATE ARTIFICIAL INTELIGENCE, S.A.
Y SOCIEDADES DEPENDIENTES**

Notas explicativas a los Estados financieros intermedios consolidados condensados correspondientes al período de seis meses terminado el 30 de junio de 2024 (Expresados en euros)

(Euros)	SALDOS DEUDORES			
	Instrumento de patrimonio	Créditos entregados	Clientes	Crédito ampliación de capital
30/06/2024				
FUNDACIÓN ZONA VALUE (Empresa del grupo)	30.000	-	-	-
ACCIONISTAS	-	250.000		
TOTAL	30.000	250.000	-	-
31/12/2023				
FUNDACIÓN ZONA VALUE (Empresa del grupo)	30.000	-	-	-
TOTAL	30.000	-	-	-

(Euros)	SALDOS ACREEDORES			
	Instrumento de patrimonio	Créditos recibidos	Proveedores	Crédito ampliación de capital
30/06/2024				
FUNDACIÓN ZONA VALUE (Empresa del grupo)	-	29.000	-	-
ACCIONISTAS	2.100.000	389.847	-	-
TOTAL	2.100.000	418.847	-	-
31/12/2023				
FUNDACIÓN ZONA VALUE (Empresa del grupo)	-	29.000	-	-
TOTAL	-	29.000	-	-

No ha habido transacciones relevantes de ingresos y gastos con partes vinculadas al 30 de junio de 2024. Los tipos de interés que devengan los créditos entregados y recibidos con partes vinculadas son de mercado.

Administradores y alta dirección

El detalle de las remuneraciones devengadas por los miembros del Consejo de Administración y de la alta dirección de la Sociedad dominante es el siguiente:

(Euros)	30.06.24	30.06.23
Administradores		
Sueldos y cargas sociales	318.857	239.125
Dietas	-	-
Planes de opciones	-	-
Alta dirección		
Sueldos y cargas sociales	204.840	172.465
Planes de opciones	-	-
Aportaciones a planes de pensiones	-	-
Total	523.696	411.590

A 30 de junio de 2024 y 31 de diciembre de 2023 el Grupo no tenía obligaciones contraídas en materia de pensiones y de seguros de vida respecto a los miembros anteriores o actuales del Consejo de Administración.

A 30 de junio de 2024 y 31 de diciembre de 2023 no existían anticipos ni créditos concedidos al personal de alta dirección o a los miembros del Consejo de Administración, ni había obligaciones asumidas por cuenta de ellos a título de garantía.

**SUBSTRATE ARTIFICIAL INTELIGENCE, S.A.
Y SOCIEDADES DEPENDIENTES**

Notas explicativas a los Estados financieros intermedios consolidados condensados correspondientes al período de seis meses terminado el 30 de junio de 2024 (Expresados en euros)

Durante el periodo que comprenden estas cuentas no se han satisfecho primas de seguros de responsabilidad civil de los administradores.

En relación con el artículo 229 de la Ley de Sociedades de Capital, los administradores de la Sociedad dominante han comunicado que no tienen situaciones de conflicto con el interés de la Sociedad.

El importe reflejado en sueldos de Administradores incluye tanto la retribución por el cargo que desempeñan en el órgano de administración como su retribución por su relación laboral.

12. Ingresos y gastos

12.1. Ingresos

La distribución del importe neto de la cifra de negocios correspondientes a los primeros seis meses de 2023 y 2024 distribuida por mercados geográficos es la siguiente:

(Euros)	30.06.2024	30.06.2023
ESPAÑA	2.711.593	1.610.758
USA	1.636.113	82.604
América del Sur	1.270.621	22.044
UK	492.733	2.527
Resto de Europa	388.359	76.739
Resto America del Norte	374.992	-
Oceania	16.359	504
Asia	2.201	1.965
Africa	-	369
Total	6.892.971	1.797.510

12.2 Gastos

a) Aprovisionamientos

El detalle de los aprovisionamientos correspondientes a los primeros seis meses de 2023 y 2024 es como sigue:

(Euros)	30.06.2024	30.06.2023
Consumo de mercaderías	1.424.845	424.511
Consumo de materias primas y otras materias consumibles	34.752	8.475
Trabajos realizados por otras empresas	967.341	18.159
Total	2.426.938	451.145

**SUBSTRATE ARTIFICIAL INTELIGENCE, S.A.
Y SOCIEDADES DEPENDIENTES**

Notas explicativas a los Estados financieros intermedios consolidados condensados correspondientes al período de seis meses terminado el 30 de junio de 2024 (Expresados en euros)

El detalle de las existencias a 30 de junio de 2024 y a cierre de 2023 es el siguiente:

(Euros)	30.06.2024	31.12.2023
Materias primas (a coste)	-	-
Trabajo en curso (a coste)	18.999	-
Productos terminados	1.829.600	781.287
Total	1.848.599	781.287

A 30 de junio de 2024 el total de existencias del Grupo asciende a 1.848.599 euros (781.287 euros a 31 de diciembre de 2023), de los cuales 1.829.600 euros corresponden a 54 ecógrafos y el resto a desarrollo de softwares.

b) Gastos de personal

El detalle de cargas sociales correspondientes a los primeros seis meses de 2023 y 2024 es como sigue:

(Euros)	30.06.2024	30.06.2023
Sueldos, salarios y similares	2.065.449	1.250.431
Seguridad Social a cargo de la empresa y otros gastos sociales	433.514	269.908
Total	2.498.963	1.520.339

c) Servicios exteriores

El detalle de los servicios exteriores correspondientes a los primeros seis meses de 2023 y 2024 es como sigue:

(Euros)	30.06.2024	30.06.2023 (reexpresado)
Arrendamientos y cánones	99.810	59.948
Reparaciones y mantenimiento	20.985	9.786
Servicios profesionales independientes	1.721.620	823.175
Transportes	41.847	11.242
Primas de seguros	13.879	4.260
Comisiones bancarias	44.798	4.248
Publicidad, propaganda y relaciones públicas	171.128	83.348
Suministros	83.380	20.630
Otros gastos de explotación	637.062	336.140

**SUBSTRATE ARTIFICIAL INTELIGENCE, S.A.
Y SOCIEDADES DEPENDIENTES**

Notas explicativas a los Estados financieros intermedios consolidados condensados correspondientes al período de seis meses terminado el 30 de junio de 2024 (Expresados en euros)

Total **2.834.509** **1.352.777**

13. Segmentos de operaciones

El Grupo se ha organizado en unidades estratégicas de negocio que ofrecen diferentes productos y servicios, determinando así seis segmentos de operación sobre los que debe reportar. Dichos segmentos se detallan a continuación:

- El segmento FINTECH, el cual incluye las actividades relacionadas a cursos de formación financiera, publicidad en portales de internet y asesoramiento financiero.
- El segmento HUMAN RESOURCES, el cual incluye las actividades relacionadas a servicios de selección de personal y subcontratación de trabajadores cualificados temporales que realizan determinados trabajos en clientes globales.
- El segmento ENERGY, el cual incluye las actividades relacionadas a la prestación de servicios de ahorro y eficiencia energética
- El segmento AGRITECH, el cual incluye las actividades relacionadas a la prestación de servicios de mejora de la calidad y eficiencia de la industria ganadera y agrícola mediante la aplicación de la inteligencia artificial
- El segmento HEALTH, el cual incluye las actividades relacionadas a la venta de equipos de radiodiagnóstico y la prestación de servicios relacionados tanto al ámbito humano como el veterinario.
- El segmento TECNOLOGIA DE INTELIGENCIA ARTIFICIAL, el cual incluye las actividades relacionadas a la prestación de servicios de consultoría informática realizados por el Grupo SUBGEN AI, y la realización de actividades de I+D, fundamentalmente ejecutadas por la sociedad Holding Substrate

Ningún segmento de operación ha sido agregado para formar los segmentos anteriormente mencionados.

El desempeño del segmento es evaluado basado en el estado de resultados, y es medido de manera consistente con el estado de resultados consolidado.

Ejercicio 2023:

31.12.2023 (reexpresado)	FINTECH	HUMAN RESOURCES	ENERGY	AGRITECH	HEALTH	CONSULTING	MATRIZ	Total segmentos	Ajustes y eliminaciones	Consolidado
Euros										
Ingresos										
Clientes	762.945	2.115.561		1.062.254	2.132.837	549.597	1.985.604	8.608.797		8.608.797
Entre segmentos	409.134	1.167.819		514.533	1.054.041	1.436.373	804.981	5.386.881	-5.386.881	0
Total ingresos	1.172.079	3.283.380	0	1.576.787	3.186.877	1.985.970	2.790.585	13.995.678	-5.386.881	8.608.797
Ingresos/ (gastos)										
Trabajos realizados por la empresa para su activo							165.614,96	165.614,96	-165.614,96	0,00
Aprovisionamientos	-3.000	-18.058		-121.703	-1.343.403	-1.048.294	-317.644	-2.852.102		-2.852.102
Otros ingresos de explotación	72			9.399	2.702		5.301.950	5.314.123	-100.000	5.214.123
Gasto de personal	-888.895	-285.051		-222.122	-463.566	-160.470	-1.943.171	-3.963.276		-3.963.276
Depreciación y amortización				0				0		0
Servicios exteriores	-349.987	-2.468.508	-885	-1.035.466	-1.093.385	-136.246	-11.110.528	-18.195.007	5.486.881	-10.708.125
Amortización del inmovilizado	-152.900	-372.023		-84.854	-113.126	-167.046	-373.355	-1.263.305		-1.263.305
Imputación de subvenciones de inmovilizado no financiero y otras				0	0	34.085		34.085		34.085
Deterioro y resultado por enajenaciones de inmovilizado	-2.615.057	6.480		0		0	0	-2.608.578		-2.608.578
Otros resultados	-18.998			250	5.797	-64.874	-37	-77.862		-77.862
Ingresos financieros	1.229	167		0	16.644	11.953	142.281	172.273	-165.019	7.255
Gastos financieros	-64.468	-21.405	-17.378	-26.129	-26.319	-53.968	-765.961	-975.628	169.260	-806.368
Diferencias de cambio	-486	-952		2	1	69	-585	-1.952		-1.952
Deterioro y resultado por enajenaciones de instrumentos financieros		-21.090		0			-9	-21.099		-21.099
Ajuste por hiperinflación						88.411		88.411		88.411
Impuesto sobre beneficios	-3.472	-77.351		-9.688	-72.911	-28.683	-38.610	-230.717		-230.717
Ingreso del segmento	-2.923.884	25.588	-18.263	86.474	99.311	460.904	-6.149.469	-8.419.340	-161.373	-8.580.713
Total activos	1.971.232	4.248.779	80.074	2.834.766	5.790.937	25.495.811	54.485.465	94.907.063	-49.648.363	45.258.700
Total pasivos	4.116.408	2.064.895	516.948	2.523.920	4.543.684	24.003.931	19.771.847	57.541.633	(36.035.994)	21.505.640

**SUBSTRATE ARTIFICIAL INTELIGENCE, S.A.
Y SOCIEDADES DEPENDIENTES**

Notas explicativas a los Estados financieros intermedios consolidados condensados correspondientes al período de seis meses terminado el 30 de junio de 2024 (Expresados en euros)

Ejercicio 2024:

30.06.2024	FINTECH	HUMAN RESOURCES	ENERGY	AGRITECH	HEALTH	CONSULTING	MATRIZ	Total segmentos	Ajustes y eliminaciones	Consolidado
Euros										
Ingresos										
Clientes	257.477	2.655.466		280.956	2.219.685	1.197.937	281.452	6.892.973		6.892.973
Entre segmentos	396.683	1.461.147		454.967	987.475	1.298.657	1.501.706	6.100.635	-6.100.635	0
Total ingresos	654.160	4.116.613	0	735.923	3.207.160	2.496.594	1.783.158	12.993.608	-6.100.635	6.892.973
Ingresos/ (gastos)										
Trabajos realizados por la empresa para su activo							2.537.650	2.537.650		2.537.650
Aprovisionamientos	-9.038	-354		-2.789	-759.577	-1.454.624	-200.556	-2.426.938		-2.426.938
Otros ingresos de explotación					4.386			4.386		4.386
Gasto de personal	-326.341	-150.740		-58.607	-375.392	-742.383	-845.501	-2.498.964		-2.498.964
Depreciación y amortización								0		0
Servicios exteriores	-433.857	-3.567.482		-325.541	-701.818	-416.153	-3.468.696	-8.913.548	6.100.635	-2.812.913
Amortización del inmovilizado financiero y otras	-74.576	-124		-25.283	-122.985	-379.337	-318.603	-920.908		-920.908
Deterioro y resultado por enajenaciones de inmovilizado	-216.551							17.042		17.042
Excesos de provisiones								-216.551		-216.551
Otros resultados		-6.773		-5.974	-10.743			-3.426		-3.426
Ingresos financieros	404	5		1.401	23.469	40.150	363.246	428.675	-223.567	205.108
Gastos financieros	-105.037	-4.019	-12.740	-21.645	-70.318	-117.531	-428.975	-760.265	223.567	-536.698
Diferencias de cambio financieros	16.278	-63.804					480.701	-4.271		428.904
Ajuste por hiperinflación								166.844		166.844
Impuesto sobre beneficios		-107.672		-67.860	-288.942		24.671	-439.802		-439.802
Ingreso del segmento	-494.556	215.510	-12.740	229.624	905.241	87.877	-557.878	373.078	0	373.078
Total activos	2.470.102	3.485.222	83.074	2.442.891	8.469.958	27.584.257	56.096.706	100.632.211	-52.603.243	48.028.967
Total pasivos	4.864.972	1.457.073	532.688	1.845.860	5.567.465	25.858.319	17.924.594	58.050.971	-39.454.810	18.596.161

14. Otros ingresos a distribuir

El movimiento de las Subvenciones a 30 de junio de 2024 y a 31 de diciembre de 2023 ha sido el siguiente:

(Euros)	Saldo inicial	Altas	Traspaso a resultado	Bajas	Otros mov.	Saldo final
jun-24						
Otros ingresos a distribuir	552.254	151.034	(17.042)	-	-	686.246
	552.254	151.034	(17.042)	-	-	686.246
Ejercicio 2023						
Otros ingresos a distribuir	288.619	297.720	(34.085)	-	-	552.254
	288.619	297.720	(34.085)	-	-	552.254

En junio de 2024 se ha imputado a la cuenta de resultados un importe de 17.042 euros (34.085 euros en 2023) procedentes de las subvenciones del el Instituto de Comercio Exterior quedando 102.254 euros en ingresos a distribuir pendientes de imputar al resultado.

Durante el ejercicio 2022, la Entidad Pública Empresarial RED.ES otorgó a SUBSTRATE ARTIFICIAL INTELIGENCE, S.A una subvención de 600.000 euros destinada a la financiación de un proyecto experimental de inteligencia artificial para la gestión energética de hoteles. De esta subvención se registró en 2022 un importe de 152.280 euros en ingresos a diferir en varios

SUBSTRATE ARTIFICIAL INTELIGENCE, S.A. Y SOCIEDADES DEPENDIENTES

Notas explicativas a los Estados financieros intermedios consolidados condensados correspondientes al período de seis meses terminado el 30 de junio de 2024 (Expresados en euros)

ejercicios, aumentado este importe hasta los 450.000 euros en 2023 manteniéndose igual a junio de 2024. El importe reconocido en ingresos a diferir en varios ejercicios corresponde 100% del proyecto que ha sido ejecutado durante los primeros seis meses de 2024.

A junio de 2024, el activo asociado a la subvención estaba registrado como inmovilizado en curso no amortizándose. Por este motivo, no se realizó ningún traspaso a resultado de la subvención.

15. Hechos posteriores

Desde el cierre de los presentes estados financieros condensados consolidados, no se han puesto de manifiesto ni ocurridos hechos, circunstancias y/o informaciones relevantes que obliguen a modificar estados financieros intermedios condensados consolidados correspondientes al periodo terminado a 30 de junio de 2024 y/o incluir desgloses o explicaciones adicionales, salvo los descritos a continuación:

- Con fecha 14 de Junio de 2024 la sociedad dominante ha elevado pública escritura de ampliación de capital en 5 tramos aprobados en sendos Consejos de Administración y que de forma resumida comprenden 3 tramos que totalizan 1.500.000 euros suscritos y desembolsados por la sociedad INDICO INVESTMENTS AND MANagements SL mediante la emisión de 8.790.204 acciones de clase A y 2 tramos que totalizan 1.000.000 de euros suscritos y desembolsados por la sociedad por la sociedad UNITED GENERAL LTD mediante la emisión de 6.998.120 acciones de la clase A. Esta escritura está pendiente de entrada en el Registro Mercantil a la fecha de emisión de estos estados financieros intermedios condensados consolidados por lo que a 30 de junio de 2024 estos desembolsos se encuentran incluidos como créditos recibidos reflejados en el pasivo corriente (véase Nota 7.2).
- La Junta General Extraordinaria de accionistas de 26 de julio de 2024 aprobó la distribución de reserva por prima de emisión en especie en un importe máximo de 1.500.000 euros mediante la entrega de acciones ordinarias del capital social de la filial íntegramente participada Subgen AI Limited, o alternativamente, el pago en efectivo equivalente. Según el calendario aprobado, en el mes de noviembre se publicará el resultado final del reparto.
- Con fecha 26 de julio de 2024, la sociedad ha firmado un acuerdo de inversión con la empresa AULAVIRTUALCTP SERVICIOS DIGITALES, S.L., domiciliada en Fuenlabrada, Madrid por importe de hasta 130.000 euros que se capitalizará en el futuro.
- Con fecha 30 de julio de 2024, la sociedad ha llegado a un acuerdo de inversión de hasta dos millones de euros (2.000.000) con UNITED GENERAL LTD, domiciliada en Blenheim Road, Inglaterra. Dicho acuerdo se materializará a través de dos ampliaciones de capital de la sociedad dominante de un millón de euros (1.000.000) cada una.
- Con fecha 29 de agosto de 2024, la sociedad ha llegado a un acuerdo con INDICO INVESTMENTS AND MANagements S.L. para adquirir 7.407.407 acciones de la serie A cotizadas en el BME GROWTH para su autocartera con la finalidad del pago de incentivos a los empleados.

**SUBSTRATE ARTIFICIAL INTELIGENCE, S.A.
Y SOCIEDADES DEPENDIENTES**

Notas explicativas a los Estados financieros intermedios consolidados condensados correspondientes al período de seis meses terminado el 30 de junio de 2024 (Expresados en euros)

- Con fecha 1 de septiembre de 2024, una de las sociedades dependientes del Grupo ha renovado la póliza de crédito por importe de 300.000 euros, con un interés nominal anual del 2,50%, con la entidad financiera Banco Sabadell, S.A. cuyo vencimiento es el 1 de septiembre de 2025.

Honorarios de auditoría

Los honorarios de los auditores a junio de 2024 y a 31 de diciembre 2023 son los siguientes:

(Euros)	2024	2023
Por servicios de auditoria sociedad (individual y consolidado)	-	47.830
Por servicios de auditoría sociedades dependientes	1.648	9.400
Revisión de estados financieros intermedios consolidados	28.932	20.360
Por otros servicios (*)	-	39.500

** Informe especial de ampliación de capital y análisis y formación por la implementación a IFRS*


16. Información Medioambiental

Dadas las actividades a las que se dedica el Grupo, este no tiene responsabilidades, gastos ni activos ni provisiones o contingencias de naturaleza medioambiental que pudiera ser financiera y los resultados del Grupo. Por este motivo, no se incluyen los desgloses en la presente memoria.

SUBSTRATE ARTIFICIAL INTELIGENCE, S.A.
Y SOCIEDADES DEPENDIENTES

Notas explicativas a los Estados financieros intermedios consolidados condensados correspondientes al período de seis meses terminado el 30 de junio de 2024 (Expresados en euros)

Madrid, 29 de octubre de 2024


DocuSigned by:

28CD4EB00A8342A...

Don Lorenzo Serratosa Gallardo

DocuSigned by:

3CD37729098B4F3...

Don José Iván García Braulio


DocuSigned by:

B7422D753A024AA...

Don Christopher Nicolas Dembik


DocuSigned by:

598B19619609469...

Don Tawhid Chtioui

DocuSigned by:

521B1F962BBC4F2...

Don Jesús Hidalgo Quesada como persona física designada por el Consejero IMPULSE TECHNOLOGY TRANSFER MANAGEMENT TEAM SL

DocuSigned by:

33820FA4ECEB414...

Asiste, en su condición de Letrado Asesor, Don Manuel Vera Revilla

Informe de Gestión Intermedio Consolidado del periodo de 6 meses terminado el 30 de junio de 2024 (Expresada en de euros)

1. EVOLUCIÓN DEL GRUPO SUBSTRATE

A cierre del primer semestre de 2024, el Grupo creció en ingresos un 270% en comparación con el mismo período del año anterior alcanzando unos ingresos totales de 9.452 miles de euros, un enorme crecimiento que está en línea con los planes publicados del Grupo.

Destaca en estos resultados el hecho de haber alcanzado no solo un ebitda positivo de 1.713 miles de euros sino también de haber obtenido un resultado del ejercicio positivo de 373 miles de euros frente a los 1.638 miles de euros negativos de mismo período del año anterior lo que corrobora el camino elegido y certifica el fuerte crecimiento y el buen desarrollo de los negocios adquiridos y de la estrategia implementada por el grupo.

Durante estos seis meses Substrate AI estuvo centrada en la integración de todos los negocios adquiridos y en la confección y desarrollo de la estrategia que debe impulsarlos en los próximos ejercicios trabajado, como ya es habitual, en la creación de valor a través de la implementación de soluciones de inteligencia artificial en los sectores en los que operan sus empresas participadas.

En esta estrategia destacan tres filiales frente a las otras:

- Subgen AI, la filial inglesa de Deep Tech que ha desarrollado y comercializa Serenity Star bajo la dirección de Leandro Harillo basándose en todas las patentes y desarrollos de Bren Worth y que en septiembre de este año lanzó al mercado su primer LLM “domain specific” centrado en el compliance.
- Cuarta dimension medica SL. La filial española de Salud que ha construido sobre la tecnología de Serenity Star diversos desarrollos enfocados al uso de la IA en el diagnóstico por imagen ya sea para su división de software como de hardware.
- Fleebe AI. La filial inglesa de Recursos Humanos que está aplicando la tecnología de Serenity Star al mundo del recruitment y de la gestión del talento en grandes compañías.

La compañía publicó su intención de sacar a cotizar estas tres filiales como forma de impulsar su crecimiento y de mostrar el valor creado en las mismas con el trabajo realizado. En este objetivo, se centran cada día los equipos encargados de su realización.

En euros	30.06.2024	30.06.2023
Ingresos totales (*)	9.452.051	2.553.197
EBITDA (**)	1.713.236	-718.711
Resultado financiero	97.175	-525.344
Resultado antes de impuestos	812.881	-1.552.446
Resultado del ejercicio	373.078	-1.638.412

SUBSTRATE ARTIFICIAL INTELIGENCE, S.A.
Y SOCIEDADES DEPENDIENTES

Informe de Gestión Intermedio Consolidado del periodo de 6 meses terminado el 30 de junio de
2024 (Expresada en de euros)

(*) Los ingresos totales incluyen las siguientes partidas de la cuenta de pérdidas y ganancias: i) importe neto de la cifra de negocio, ii) otros ingresos de explotación y iii) imputación de subvenciones de inmovilizado.

(**) El EBITDA se calcula de la siguiente manera: Ingresos totales menos i) aprovisionamientos, ii) gasto de personal y iii) otros gastos de explotación.

2. ACONTECIMIENTOS IMPORTANTES PARA EL GRUPO OCURRIDOS DESPUÉS DEL CIERRE DEL EJERCICIO

Desde el cierre del ejercicio, no se han puesto de manifiesto ni ocurridos hechos, circunstancias y/o informaciones relevantes que obliguen a modificar las Cuentas Anuales correspondientes al periodo terminado a 30 de junio de 2024 y/o incluir desgloses o explicaciones adicionales, salvo los descritos a continuación:

- Con fecha 14 de Junio de 2024 la sociedad dominante ha elevado pública escritura de ampliación de capital en 5 tramos aprobados en sendos Consejos de Administración y que de forma resumida comprenden 3 tramos que totalizan 1.500.000 euros suscritos y desembolsados por la sociedad INDICO INVESTMENTS AND MANagements SL mediante la emisión de 8.790.204 acciones de clase A y 2 tramos que totalizan 1.000.000 de euros suscritos y desembolsados por la sociedad por la sociedad UNITED GENERAL LTD mediante la emisión de 6.998.120 acciones de la clase A. Esta escritura está pendiente de entrada en el Registro Mercantil a la fecha de emisión de estos estados financieros intermedios condensados consolidados. A 30 de junio de 2024 estos desembolsos se encuentran incluidos como créditos recibidos reflejados en el pasivo corriente.
- La Junta General Extraordinaria de accionistas de 26 de julio de 2024 aprobó la distribución de reserva por prima de emisión en especie en un importe máximo de 1.500.000 euros mediante la entrega de acciones ordinarias del capital social de la filial íntegramente participada Subgen AI Limited, o alternativamente, el pago en efectivo equivalente. Según el calendario aprobado, en el mes de noviembre se publicará el resultado final del reparto.
- Con fecha 26 de julio de 2024, la sociedad ha firmado un acuerdo de inversión con la empresa AULAVIRTUALCTP SERVICIOS DIGITALES, S.L., domiciliada en Fuenlabrada, Madrid por importe de hasta 130.000 euros que se capitalizará en el futuro.
- Con fecha 30 de julio de 2024, la sociedad ha llegado a un acuerdo de inversión de hasta dos millones de euros (2.000.000) con UNITED GENERAL LTD, domiciliada en Blenheim Road, Inglaterra. Dicho acuerdo se materializará a través de dos ampliaciones de capital de la sociedad dominante de un millón de euros (1.000.000) cada una.

SUBSTRATE ARTIFICIAL INTELIGENCE, S.A. Y SOCIEDADES DEPENDIENTES

Informe de Gestión Intermedio Consolidado del periodo de 6 meses terminado el 30 de junio de 2024 (Expresada en de euros)

- Con fecha 29 de agosto de 2024, la sociedad ha llegado a un acuerdo con INDICO INVESTMENTS AND MANagements S.L. para adquirir 7.407.407 acciones de la serie A cotizadas en el BME GROWTH para su autocarera con la finalidad del pago de incentivos a los empleados.
- Con fecha 1 de septiembre de 2024, una de las sociedades dependientes del Grupo ha renovado la póliza de crédito por importe de 300.000 euros, con un interés nominal anual del 2,50%, con la entidad financiera Banco Sabadell, S.A. cuyo vencimiento es el 1 de septiembre de 2025.

3. INVESTIGACIÓN Y DESARROLLO

- El Grupo ha continuado con el desarrollo para terceros del proyecto de I+D iniciado en 2023 que tiene como objetivo:
 - La creación de un nuevo sistema de radiología para humanos y animales gestionado con inteligencia artificial capaz de reducir la radiación que animales y humanos reciben en el proceso de diagnóstico y de mejorarlo y hacerlo más rápido, sobre todo enfocado a las enfermedades cardíacas humanas.

4. ACCIONES PROPIAS

- A 31 de diciembre de 2023, las acciones propias de la Sociedad Dominante en poder del Grupo ascienden a 3.022.755 divididas en 2.317.983 de clase A y 704.772 de clase B.

5. RIESGOS E INCERTIDUMBRES

Riesgo de crédito: El riesgo de crédito representa las pérdidas que sufriría el grupo en el caso de que alguna contraparte incumpliese sus obligaciones contractuales de pago con la misma. Dicho riesgo es reducido, debido al método de cobro exigido a sus clientes.

El Grupo realiza controles periódicos de su cartera de facturas pendientes de cobro, teniendo una alta certidumbre para considerar el cobro correcto de las facturas registradas bajo este epígrafe. En aquellas facturas en las que existen motivos fundados para dudar del pago del cliente, se procede a reclasificar este activo y dotar la correspondiente provisión de gastos registrándolo como pérdidas por deterioro de créditos comerciales. Adicionalmente, el Grupo realiza provisiones por insolvencia de cobro en base a la antigüedad del crédito y a la pérdida crediticia esperada de acuerdo con el método simplificado.

Riesgo de liquidez: El riesgo de liquidez en los activos financieros del Grupo existiría en el caso de que el Grupo invirtiese en valores de baja capitalización o en mercados financieros con una reducida dimensión y limitado volumen de contratación, con lo que las inversiones podrían quedar privadas de liquidez. La Dirección realiza un seguimiento periódico de las provisiones de

SUBSTRATE ARTIFICIAL INTELIGENCE, S.A.
Y SOCIEDADES DEPENDIENTES

Informe de Gestión Intermedio Consolidado del periodo de 6 meses terminado el 30 de junio de 2024 (Expresada en de euros)

liquidez del Grupo en función de los flujos de efectivo esperados. El Grupo está buscando formas alternativas para obtener fuentes de financiación adicionales en el caso que fuera necesario.


Riesgo de mercado: El riesgo de mercado representa las pérdidas del Grupo como consecuencia de movimientos adversos en los precios de mercado. Los factores de riesgo más significativos podrían agruparse en los siguientes:

1. Riesgo de tipo de interés: debido a que tanto las deudas como los tipos de interés del endeudamiento del grupo son bajos, el riesgo por tipo de interés es mínimo.
2. Riesgo de tipo de cambio: el grupo al cierre, excepto por lo que se refiere a los fondos de comercio, no tiene activos o pasivos financieros significativos en divisas distintas del euro, por lo que no está expuesto al riesgo por las fluctuaciones de los tipos de cambio.
3. Riesgo de precio de acciones o índices bursátiles: La inversión en instrumentos de patrimonio conlleva que la rentabilidad del grupo se pudiera ver afectada por la volatilidad de los mercados en los que se pudiera invertir. Como el Grupo no invierte significativamente en instrumentos de patrimonio cotizados no está expuesta a este riesgo de precio.

SUBSTRATE ARTIFICIAL INTELIGENCE, S.A.
Y SOCIEDADES DEPENDIENTES

Informe de Gestión Intermedio Consolidado del periodo de 6 meses terminado el 30 de junio de
2024 (Expresada en de euros)

Madrid, 29 de octubre de 2024

DocuSigned by:

28CD4EB00A8342A...

Don Lorenzo Serratosa Gallardo

DocuSigned by:


3CD37729098B4F3...

Don José Iván García Braulio


DocuSigned by:

B7422D753A024AA...

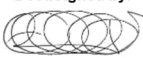
Don Christopher Nicolas Dembik

DocuSigned by:

598B19619609469...

Don Tawhid Chtioui

DocuSigned by:

521B1F962BB4F2...

Don Jesús Hidalgo Quesada como persona física designada por el Consejero IMPULSE
TECHNOLOGY TRANSFER MANAGEMENT TEAM SL

DocuSigned by:

33820FA4ECEB414

Asiste, en su condición de Letrado Asesor, Don Manuel Vera Revilla

D. José Iván García Braulio, en su condición de Secretario Consejero de Substrate Artificial Intelligence,S.A. (la "Sociedad dominante"), en virtud de la presente,

CERTIFICA

I. Que dentro del plazo legal quedó adoptado por el Consejo, entre otros, lo siguiente:

ACUERDOS

1. Examen y formulación del Balance de Situación y la cuenta de resultados ambos individuales intermedios de la sociedad dominante para el periodo de 6 meses finalizado el 30 de junio de 2024.

Se acuerda por unanimidad de los miembros del Consejo dar por formulados el Balance de situación y la cuenta de resultados ambos individuales intermedios de la sociedad dominante para el periodo de 6 meses finalizado el 30 de junio de 2024.

2. Examen y formulación de los Estados financieros intermedios condensados consolidados del periodo de 6 meses finalizado el 30 de junio de 2024.

Se acuerda por unanimidad de los miembros del Consejo dar por formulados los Estados financieros intermedios condensados consolidados del periodo de 6 meses finalizado el 30 de junio de 2024.

II. Que los citados acuerdos se entienden adoptados por el Consejo de Administración de forma telemática el 29 de octubre del 2024.

III. Que todo lo expuesto resulta del Acta levantada el día 29 de octubre de 2024, en cumplimiento con lo dispuesto en el artículo 100 del Reglamento del Registro Mercantil, por el secretario del Consejo de Administración, bajo su firma, y con el visto bueno del presidente.

Y para que así conste a los efectos oportunos, expido la presente Certificación en 29 de octubre de 2024.



Secretario del Consejo

D.José Iván García Braulio

III. Estados Financieros Intermedios Individuales del periodo de seis meses finalizado el 30 de junio de 2024.

RESULTADO DEL EJERCICIO	jun-24	jun-23
	30/06/2024 (*No auditado)	30/06/2023 (*No auditado)
A) OPERACIONES CONTINUADAS		
1. Importe neto de la cifra de negocios	1,783,158	437,197
a) Ventas	23,150	-
b) Prestaciones de servicios	1,760,008	437,197
3. Trabajos realizados por la empresa para su activo	2,537,650	736,459
4. Aprovisionamientos	-200,556	-1,655
a) Consumos de mercaderías	-75,556	-1,655
c) Trabajos realizado por otras empresas	-125,000	-
5. Otros ingresos de explotación	-	100,680
a) Ingresos accesorios y otros de gestión corriente	-	100,680
6. Gastos de personal	-845,501	-634,201
a) Sueldos, salarios y similares	-730,018	-543,049
b) Cargas sociales	-115,483	-91,153
7. Otros gastos de explotación	-3,570,797	-1,467,401
a) Servicios exteriores	-3,570,797	-1,465,376
b) Tributos	-	-2,025
d) Otros gastos de gestión corriente	-	-
8. Amortización del inmovilizado	-234,323	-184,296
9. Imputación de subvenciones de inmovilizado no financiero y otras	-	-
11. Deterioro y resultado por enajenaciones de inmovilizado	-	-
a) Deterioros y pérdidas	-	-
13. Otros resultados	-	(37)
A-1) RESULTADO DE EXPLOTACIÓN	-530,369	-1,013,255
14. Ingresos Financieros	361,975	34,280
b1) De empresas del grupo y asociadas	361,975	34,280
15. Gastos financieros	-407,493	-467,135
a) Por deudas con empresas del grupo y asociadas	-8,363	-6,156
b) Por deudas con terceros	-399,130	-460,980
16. Variación de valor razonable en instrumentos financieros	-	-
a) Cartera de negociación y otros	-	-
b) Imputación al resultado del ejercicio por activos financieros disponibles para la venta	-	-
17. Diferencias de cambio	-4,250	-91
18. Deterioro y resultado por enajenaciones de instrumentos financieros	-	-9
b) Resultados por enajenaciones y otras.	-	-9
A2) RESULTADO FINANCIERO	-49,768	-432,954
A3) RESULTADO ANTES DE IMPUESTOS	-580,137	-1,446,209
20. Impuesto sobre beneficios	-	0
A4) RESULTADO DEL EJERCICIO PROCEDENTE DE OPERACIONES CONTINUADAS	-580,137	-1,446,209
B) OPERACIONES INTERUMPIDAS	-	-
21. Resultado del ejercicio procedente de operaciones interrumpidas neto de impuestos	-	-
A5) RESULTADO DEL EJERCICIO	-580,137	-1,446,209

ACTIVO	30/06/2024 (*No auditado)	31/12/2023
A) ACTIVO NO CORRIENTE	47,744,242	44,315,779
I. Inmovilizado Intangible	9,151,234	6,839,540
1. Investigación y Desarrollo	989,352	1,200,483
2. Concesiones	0	-
3. Patentes y Licencias	4,062	4,341
4. Fondo de comercio	0	-
5. Aplicaciones informáticas	-14,446	-
6. Otro inmovilizado intangible	8,172,266	5,634,716
II. Inmovilizado Material	120,474	77,802
1. Terrenos y construcciones	2,658	3,208
2. Instalaciones técnicas y otro inmovilizado material	67,816	74,593
3. Inmovilizado en curso y anticipos	50,000	-
III. Inversiones Inmobiliarias	-	-
1. Terrenos	-	-
IV. Inversiones en empresas del grupo y asociadas a largo plazo	35,788,810	34,838,996
1. Instrumentos de patrimonio	6,583,922	5,741,126
2. Créditos a empresas	29,204,888	29,097,871
3. Valores representativos de deudas	-	-
4. Derivados	-	-
5. Otros activos financieros	-	-
V. Inversiones financieras a largo plazo	900,444	776,161
1. Instrumentos de patrimonio	30,000	-
2. Créditos a terceros	248,290	166,503
5. Otros activos financieros	622,154	609,658
VI. Activos por impuesto diferido	1,783,280	1,783,280
B) ACTIVO CORRIENTE	4,850,224	6,569,096
III. Deudores comerciales y otras cuentas a cobrar	2,477,018	3,732,351
1. Clientes por ventas y prestaciones de servicios	769,804	2,682,935
2. Clientes, empresas del grupo y asociadas	1,367,890	1,041,736
3. Deudores varios	1,374	5,280
4. Personal	-	2,400
6. Otros créditos con las Administraciones Públicas	337,949	-
V. Inversiones financieras a corto plazo	1,543,325	-
1. Instrumentos de patrimonio	-	-
2. Créditos a empresas	1,539,729	-
3. Valores representativos de deuda	-	-
4. Derivados	-	-
5. Otros activos financieros	3,596	-
VI. Periodificaciones a corto plazo	1,000	1,000
VII. Efectivo y otros activos líquidos equivalentes	828,881	2,742,411
1. Tesorería	828,881	2,742,411
TOTAL ACTIVO	52,594,467	50,791,540

PASIVO Y PATRIMONIO NETO	30/06/2024 (*No auditado)	31/12/2023
A) PATRIMONIO NETO	38,172,112	31,064,235
A-1) Fondos Propios	37,722,112	30,726,735
I. Capital	10,199,814	7,335,247
1. Capital escriturado	10,199,814	7,335,247
II. Prima de emisión	50,554,980	45,159,547
III. Reservas	-1,515,191	-1,450,286
1. Legal y estatutarias	600	600
2. Otras reservas	-1,515,791	-1,450,886
IV. (Acciones y participaciones propia de la sociedad dominante)	-2,279,950	-1,837,416
V. Resultados de ejercicios anteriores	-20,265,070	-13,419,883
2. (Resultados negativos de ejercicios anteriores)	-20,265,070	-13,419,883
VI. Otras aportaciones de socios	-	0
VII. Resultado del ejercicio	-580,137	-6,845,186
VIII. (Dividendo a cuenta)	-	-
A-3) Subvenciones, donaciones y legados recibidos.	450,000	337,500
A-4) Socios Externos	-	-
IX. Otros instrumentos de patrimonio	1,607,666	1,784,712
B) PASIVO NO CORRIENTE	4,672,789	6,919,500
I. Provisiones a largo plazo	-	-
1. Obligaciones por prestaciones a largo plazo al personal	-	-
2. Actuaciones medioambientales	-	-
3. Provisiones por reestructuración	-	-
4. Otras provisiones	-	-
II. Deudas a largo plazo	2,898,285	5,324,977
1. Obligaciones y otros valores negociables	-	-
2. Deudas con entidades de crédito	428,280	467,920
5. Deudas con características especiales	2,359,483	-
6. Otros pasivos financieros	110,522	4,857,057
III. Deudas con empresas del grupo y asociadas	561,773	419,292
IV. Pasivos por impuesto diferido	1,212,731	1,175,231
C) PASIVO CORRIENTE	9,749,565	12,807,806
I. Pasivos vinculados con activos no corriente mantenidos para la venta	-	-
II. Provisiones a corto plazo	-	-
III. Deudas a corto plazo	5,687,869	6,454,285
1. Obligaciones y otros valores negociables	-	-
2. Deudas con entidades de crédito	96,078	93,525
3. Acreedores por arrendamiento financiero	-	-
4. Derivados	-	-
5. Otros pasivos financieros	5,591,791	6,360,760
IV. Deudas con empresas del grupo y asociadas corto plazo	6,300	9,300
V. Acreedores comerciales y otras cuentas a pagar	4,055,396	6,344,221
1. Proveedores	961,053	1,317,046
2. Proveedores, empresas del grupo y asociadas	2,315,459	3,052,418
3. Acreedores varios	39,755	640,021
4. Personal (remuneraciones pendientes de pago)	1,200	6,256
5. Pasivos por impuesto corriente	-	-
6. Otras deudas con Administraciones Públicas	737,929	1,328,480
7. Anticipos a clientes	-	-
VI. Periodificaciones a corto plazo	-	-
TOTAL PASIVO Y PATRIMONIO NETO	52,594,467	50,791,540

IV. Grado de cumplimiento de las previsiones del ejercicio 2024.

En euros	Euros		%
	Previsiones 2024	30 de junio 2024 real	
Importe neto de la cifra de negocio	15.400.500	6.892.973	45%
Otros ingresos	5.171.000	2.559.078	49%
Total ingresos	20.571.500	9.452.051	46%
Aprovisionamientos	(5.494.000)	(2.426.938)	44%
Gastos de personal	(6.987.646)	(2.498.964)	36%
Otros gastos de explotación	(4.064.027)	(2.812.913)	69%
EBITDA	4.025.827	1.713.236	43%
Otros resultados	-	(26.916)	0%
Amortización	(2.238.265)	(920.908)	41%
Deterioro	-	(216.551)	0%
Resultado financiero	(785.752)	264.018	34%
Resultado antes de impuestos	1.001.810	812.881	81%

La compañía ha cumplido a 30 de junio de 2024 con el 46% del plan de negocio presupuestado para el ejercicio 2024, mejorando el grado de cumplimiento de las mismas alcanzado durante el primer semestre tanto de 2023 como de 2022 que se situaron en entornos del 30%.

En cuanto a aprovisionamientos y gastos de personal, el Grupo está por debajo de lo presupuestado lo que supone un ahorro, sin embargo, otros gastos de explotación están por encima del presupuesto. En el global de todos los gastos de explotación el Grupo se ha mantenido por debajo de lo presupuestado.

Destaca frente a otros años la consecución de EBITDA positivo y resultado neto positivo con un cumplimiento del 43% y del 81%, respectivamente, frente a la previsión para todo el año.

El comportamiento durante el primer semestre y las perspectivas existentes hasta el final del ejercicio hacen que el Grupo espere cumplir con el presupuesto del ejercicio.

Otras cuestiones a destacar:

1. El resultado extraordinario negativo de 26 miles de euros es debido al registros de diversas provisiones en las filiales del grupo.
2. Un resultado financiero positivo frente a la previsión negativa para todo el año fruto de las operaciones realizadas y los ajustes positivos por hiperinflación de las operaciones que el grupo tiene en Argentina
3. El deterioro de 216 miles de euros está relacionado con el deterioro del 100% de los activos comprados a la empresa Summon Press, S.L. debido al incumplimiento de los términos fijados en el contrato. Esta cuestión ha sido reclamada judicialmente y que la Sociedad está a la espera de que se resuelva positivamente para Substrate AI durante el ejercicio 2025.